

미국 캐나다 영국 아일랜드 몰타 필리핀 호주 뉴질랜드

어학연수 가이드북

Language Study
Abroad



신뢰할 수 있는 유학의 시작

edm유학센터의 안심서비스

최우선 순위 '고객'

코로나19 당시 국내 최대 60억원 환불 사례

해외 지사 서비스

현지 이슈 대응력 및 비상상황 대처 시스템

학비 송금 25년 무사고

최고 등급의 재무 안정성으로 안심 송금

안전한 교육기관 엄선

자체 안전 기준에 따라 매년 교육기관 점검

CONTENTS

어 학 연 수 가 이 드 북

어학연수 가이드

- 02 어학연수 인기 국가별 특징
- 04 국가별 예산 비교
- 06 어학연수 과정 안내
- 07 어학원 유형 비교
- 08 어학연수 수속 절차

미국 어학연수 가이드

- 10 미국 국가 소개
- 12 지역 소개
- 14 비자 안내
- 15 어학원 소개 : 사설 어학원
- 17 어학원 소개 : 대학부설 어학원
- 18 후기

캐나다 어학연수 가이드

- 26 캐나다 국가 소개
- 28 지역 소개
- 30 비자 안내
- 32 어학원 소개 : 사설 어학원
- 35 어학원 소개 : 코업 제공 컬리지
- 38 어학원 소개 : 대학부설 어학원
- 39 후기

영국 어학연수 가이드

- 48 영국 국가 소개
- 50 지역 소개
- 52 비자 안내
- 55 어학원 소개 : 사설 어학원(글로벌)
- 57 어학원 소개 : 사설 어학원(로컬)
- 59 후기

아일랜드 어학연수 가이드

- 68 아일랜드 국가 소개
- 69 지역 소개
- 70 비자 안내
- 73 어학원 소개
- 74 후기

몰타 어학연수 가이드

- 80 몰타 국가 소개
- 81 지역 소개
- 82 비자 안내
- 84 어학원 소개
- 85 후기

필리핀 어학연수 가이드

- 90 필리핀 국가 소개
- 91 지역 소개
- 92 필리핀 수업 유형
- 93 어학원 소개
- 95 후기

호주 어학연수 가이드

- 100 호주 국가 소개
- 102 지역 소개
- 104 비자 안내
- 105 어학원 소개
- 107 후기

뉴질랜드 어학연수 가이드

- 114 뉴질랜드 국가 소개
- 115 지역 소개
- 116 비자 안내
- 117 어학원 소개
- 118 후기

edm's Book 어학연수 가이드북
LANGUAGE STUDY ABROAD GUIDEBOOK

발행인 (주)이디엠에듀케이션
기획/편집 (주)이디엠에듀케이션


홈페이지 www.edmuhak.com
사업자 등록번호 220-86-39587 (주)이디엠에듀케이션


※ 이 책의 저작권은 저자에게 있으며 무단전재나 복제는 법으로 금지되어 있습니다. 파본이나 잘못된 책은 교환하여 드립니다.


어학연수 인기 국가별 특징


미국	특징 및 장점 <ul style="list-style-type: none"> • 세계를 선도하는 경제·문화 교육의 중심지, 글로벌 경험에 최적화 • 미국 대학 및 대학원 진학 준비 학생에게 적합 • 비자 심사가 까다로운 편으로, 단기연수(12주 이하) 수요가 높은 편 • 뉴욕, 보스턴, LA 등 대도시 중심으로 어학원 분포 • 어학연수 국가중 비용은 다소 높은 편임 • 홈스테이 만족도가 낮아 숙소는 대부분 기숙사로 신청 	비고 <ul style="list-style-type: none"> • 관광비자 최대 체류 기간 3개월 (주당 17시간 이하 학업 가능) • 학생비자 기간 5년. 현지에서 연장 및 어학원 이동 가능 (미국 학생비자 발급이 가능할지 컨디션 체크 반드시 필요) 
영국	특징 및 장점 <ul style="list-style-type: none"> • 영어의 본고장, 50년 이상 가진 수준 높은 어학원들이 많음 • 국적 비율 좋음(낮은 한국 학생 비율과 높은 유럽 학생 비율) • 예술, 문화, 스포츠(축구)의 중심 국가 • 어학연수 기간 중, 주말 이용해 유럽 여행 가능 • 런던은 기숙사&룸쉐어, 지방은 홈스테이 추천 • 명문 대학교가 많아, 추후 학부(3년)/석사(1년) 진학 유리 	비고 <ul style="list-style-type: none"> • 관광비자로 최대 6개월까지 학업 가능 • 어학연수비자로 최대 11개월까지 학업 가능 • 워킹홀리데이비자 연 5,000명 모집 (최대 2년 체류) 
캐나다	특징 및 장점 <ul style="list-style-type: none"> • No1. 어학연수로 가장 높은 인기를 가진 국가 • 안전하고 아름다운 자연 환경 • 다양한 연수 프로그램 제공 (일반영어, 시험반, 테솔, 통번역 등) • 워킹홀리데이 인기, 코업 프로그램 제공 • 상대적으로 학비와 생활비 저렴 • 컬리지 유학 후 취업과 이민기회 多 	비고 <ul style="list-style-type: none"> • 관광비자 최대 6개월 학업 가능 • 학생비자 등록한 코스 기간 외 2~3개월 더 나옴 • 현지에서 학생비자 연장 가능 (*비용 별도 발생) • 워킹홀리데이 비자 연 10,000명 모집 
호주	특징 및 장점 <ul style="list-style-type: none"> • 세계에서 가장 살기 좋은 도시 (1위 멜버른, 5위 아드레이드, 7위 퍼스) • 상대적으로 저렴한 학비와 생활비 • 영어권 국가 중 가장 높은 시급 → 경제 활동을 통한 어학연수 비용 절약 • 워킹홀리데이 비자 인기 : 최대 17주까지 학업 가능 • 전반적으로 숙소가 많이 없는 편이라 미리 숙소 신청 권장 	비고 <ul style="list-style-type: none"> • 관광비자 최대 3개월 체류 및 학업 가능 • 학생비자 등록한 코스 기간 외 1~3개월 더 나옴 • 워킹홀리데이 비자 가능 (1년 체류) 



특징 및 장점	비고	뉴질랜드
<ul style="list-style-type: none"> • 풍부한 자연 환경으로 아웃도어 활동을 즐기기에 좋음 • 범죄율이 낮아 세계에서 안전한 국가로 평가됨 • 영국의 영향을 받은 수준 높은 교육 제공 • 상대적으로 저렴한 환율과 물가 • 다소 심심하다 느낄 수 있기에 조용하게 공기 좋은 곳에서 학업하기 원하는 학생들에게만 추천 	<ul style="list-style-type: none"> • 관광비자 최대 3개월 체류 및 학업 가능 • 학생비자 3개월 이상 학업 시 신청 가능 (14주 이상 풀타임 등록 시, 주당 25시간 아르바이트 가능) • 워킹홀리데이 비자 연 3,000명 선착순 모집 	

특징 및 장점	비고	필리핀
<ul style="list-style-type: none"> • 1:1수업이 하루 4~6시간 진행되어 단기간 실력 향상에 최적의 국가 • 기숙사 생활로 공부에만 몰입하는 안전한 환경 • 기숙사와 식사를 모두 포함한 가격이 4주에 200~250만 원 정도로 저렴 • 주말 동안 다양한 해양 액티비티를 저렴하게 이용 가능 • 영어 레벨이 중급 이하로, 낮은 예산에서 학업 하길 희망하는 경우 추천 • 캐나다, 호주 등 메인 국가로 가기 전 워킹업 개념의 연계 연수지로 인기 	<ul style="list-style-type: none"> • 30일 무비자 입국 가능 • 이후 현지에서 어학원을 통해 30일 혹은 60일 단위로 비자 연장 가능 	

특징 및 장점	비고	아일랜드
<ul style="list-style-type: none"> • 영국 바로 옆에 위치한 유럽 국가 • 안전하고 깨끗한 환경 • 영국보다 학비가 저렴한 편 • 낮은 한인 비율, 높은 유럽 학생 비율 • 어학연수 25주 이상 등록 시, 합법 아르바이트 가능 • 타 유럽 국가로의 여행 용이 	<ul style="list-style-type: none"> • 3개월 이하 학업 시, 비자 신청 없이 입국해 최대 90일 체류 가능 • 3개월 이상 학업 시, 아일랜드 현지 이민국에서 신청 • 어학원 25주 이상 신청 시, 8주 방학 포함 총 체류 기간 33주 가능 • 워킹홀리데이 비자 연 800명 모집 	

특징 및 장점	비고	몰타
<ul style="list-style-type: none"> • 아름다운 지중해의 섬나라 • 연중 연평균 20도의 따뜻한 날씨 • 해양 스포츠와 휴양을 함께 즐기기에 적합 • 영국식 문화와 영어 사용 환경 • 타 유럽 국가로의 여행이 용이하며 유럽 학생 비율이 높은 편 • 12주 이하 단기 어학연수로 추천 • 대부분 어학원 내 기숙사 패키지로 등록 	<ul style="list-style-type: none"> • 최대 12주 어학연수 무비자 입국 가능 (체류 90일) • 90일 이상 학업 희망 시, 한국에서 비자 발급 후 출국 가능 	

국가별 예산 비교

		미국	영국
3개월 (12주)	학비	약 670~850만원	약 530~720만원
	홈스테이	약 750~900만원	약 420~645만원
	기숙사	약 1,200~1,350만원(1인실)	약 540~1,150만원
		약 765~975만원(2인실)	
	생활비	약 300~450만원	약 300~450만원
Total		약 1,800~2,700만원	약 1,250~2,320만원
6개월 (24주)	학비	약 1,350~1,700만원	약 930~1,300만원
	홈스테이	약 1,500~1,800만원	약 840~1,300만원
	기숙사	약 2,400~2,700만원(1인실)	약 1,080~2,300만원
		약 1,530~1,950만원(2인실)	
	생활비	약 600~780만원	약 600~900만원
Total		약 3,600~5,400만원	약 2,370~4,500만원
9개월 (36주)	학비	약 2,000~2,550만원	약 1,400~1,950만원
	홈스테이	약 2,250~2,700만원	약 1,260~1,935만원
	기숙사	약 3,600~4,050만원(1인실)	약 1,620~3,450만원
		약 2,295~2,925만원(2인실)	
	생활비	약 900~1,350만원	약 900~1,350만원
Total		약 5,400~8,100만원	약 3,560~6,750만원
12개월 (영국만 11개월/44주) (48주)	학비	약 2,700~3,400만원	약 1,700~2,370만원
	홈스테이	약 3,000~3,600만원	약 1,540~2,370만원
	기숙사	약 4,800~5,400만원(1인실)	약 1,980~4,230만원
		약 3,060~3,900만원(2인실)	
	생활비	약 1,200~1,560만원	약 1,100~1,650만원
Total		약 7,200~10,800만원	약 4,350~8,250만원

[참고] 기숙사 1인실 기준 (미국, 필리핀 제외)

영국 최대 11개월(44주) 체류 가능 (12개월 체류 불가)

아일랜드 최대 6개월(25주) 체류 가능

필리핀 ESL 기본반 기준 (1:1수업 4시간, 그룹수업 4시간), 기숙사 3인실 기준 (Shared Bathroom / 식사 포함)

[환율] 미국 1,390원 / 영국 1,800원 / 캐나다 1,010원 / 호주 920원 / 뉴질랜드 850원 / 아일랜드 1,520원 / 몰타 1,520원 / 필리핀 원화 적용

캐나다	호주, 뉴질랜드	아일랜드	몰타	필리핀
약 430~460만원	약 360~420만원	약 420~610만원	약 920~1,000만원	약 300~330만원
약 360~450만원	약 400~450만원	약 500~585만원	학비+기숙사(1인실)	
약 570~720만원	약 500~600만원	약 525~780만원	약 680~730만원	약 270~300만원
			학비+기숙사(2인실)	
약 300~390만원	약 300~390만원	약 300~390만원	약 300~390만원	약 210~270만원
약 1,100~1,570만원	약 1,060~1,400만원	약 1,200~1,800만원	약 1,000~1,400만원	약 780~900만원
약 860~920만원	약 720~850만원	약 760~1,100만원	약 1,750~1,900만원	약 600~660만원
약 720~900만원	약 800~900만원	약 1,020~1,220만원	학비+기숙사(1인실)	
약 1,150~1,450만원	약 1,000~1,200만원	약 1,100~1,620만원	약 1,200~1,500만원	약 540~600만원
			학비+기숙사(2인실)	
약 600~780만원	약 600~780만원	약 600~800만원	약 600~800만원	약 420~540만원
약 2,200~3,140만원	약 2,100~2,800만원	약 2,400~3,500만원	약 1,800~2,700만원	약 1,560~1,800만원
약 1,300~1,400만원	약 1,100~1,250만원			
약 1,100~1,350만원	약 1,200~1,350만원			
약 1,700~2,150만원	약 1,500~1,800만원			
약 900~1,170만원	약 900~1,170만원			
약 3,300~4,700만원	약 3,200~4,200만원			
약 1,720~1,850만원	약 1,450~1,700만원			
약 1,450~1,800만원	약 1,600~1,800만원			
약 2,300~2,900만원	약 2,000~2,400만원			
약 1,200~1,550만원	약 1,200~1,550만원			
약 4,400~6,300만원	약 4,200~5,600만원			



어학연수 과정 안내

구분	설명	주요특징
일반영어과정 General English	영어가 제 2의 언어인 사람들이 배우는 영어과정으로 문법 및 듣기, 말하기, 쓰기, 어휘력, 발음 등 모든 부분에 초점을 맞춰서 기초부터 상급 레벨까지 배울 수 있는 과정입니다. 하루 3~4시간 가량의 수업이 이뤄집니다.	말하기, 듣기, 읽기, 쓰기 등 모든 영역에서의 영어 실력 향상 (입학등급: 모든 레벨)
집중영어과정 Intensive English	일반영어 + 특별 선택 수업을 추가하여 다양한 주제를 공부할 수 있습니다. 짧은 시간에 효과적으로 영어실력을 향상시키고자 하는 학생에게 추천하며, 하루 4~5시간 가량의 수업이 이뤄집니다.	본인 니즈 및 관심분야에 따라 선택수업을 추가하여 맞춤 학업이 가능 (입학등급: 모든 레벨)
코업(CO-OP)과정 (캐나다 only)	공부와 인턴십이 5:5 비율로 구성 되어있는 과정으로 직종별 필요한 전문 스킬을 습득하고, 학습한 내용을 관련된 직업 분야에서 활용하는 것에 목적을 둔 과정입니다. 캐나다 정부로부터 인증된 컬리지 디플로마를 수료하며 프로그램 기간동안 주 20시간 아르바이트가 가능하며 영어 공부를 하면서 생활비도 벌고자 하는 학생들에게 추천합니다. Customer Service, Hospitality, Business Communications, Marketing 등의 다양한 코업과정이 있으며 26주(12주 어학+12주 코업), 48주(24+24), 96주(48+48) 등 기간도 다양하게 제공되고 있습니다.	실무중심의 언어 훈련, 이력서/커버레터 작성방법 및 인터뷰 준비 도움, 구직활동 지원 및 지도 (입학등급: 중상급 이상)
시험준비과정 Test Praration	Cambridge ESOL, IELTS, TOEFL, TOEIC 등 전 세계 대학, 기업 및 정부기관에서 인정하는 공인영어시험을 대비하는 과정입니다.	고득점을 위한 시험 요령 학습, 시험 전문 교사와의 정기적 면담 및 피드백 시간을 가짐 (입학등급: 중급 이상)
비즈니스 영어과정 Business English	전반적인 비즈니스에 대한 이해와 비즈니스 환경에서의 다양한 전문 영어 스킬 및 효과적으로 의사 소통하는 방법을 배우는 과정입니다.	비즈니스 에티켓, 커뮤니케이션, 작문, 미팅, 프레젠테이션 등의 스킬을 학습 (입학등급: 중급 이상)
대학진학과정 University Pathway	공인영어점수 없이 영어 과정 이수를 조건으로 캐나다 대학 및 컬리지에 입학할 수 있는 과정입니다. 선택한 어학원과 제휴 되어 있는 파트너 대학의 입학 요구 레벨 충족 후 별도의 영어시험성적 제출 또는 대학 자체 영어시험 없이 파트너 학교로 바로 진학이 가능합니다.	대학수학능력 향상에 초점을 맞춘 과정으로 대학에서 필요로 하는 리서치, 토론, 에세이 작성 등의 아카데믹 스킬 향상이 목적 (입학등급: 중급 이상)
영어교사양성과정 TESOL-TKT, TKT-YL(Young Learners)	영어를 모국어로 하지 않는 성인 또는 어린이에게 효과적으로 영어를 가르치는 것을 배우게 되는 과정이며, 더불어 국제적으로 인증된 Cambridge TKT 시험을 동시에 준비할 수 있는 과정입니다.	실습을 통해 학습으로 습득한 이론을 실제로 연습해 볼 수 있는 기회 제공 (입학등급: 중급 이상)
30+ 어학연수 과정	30대 이상 학생분들에게 적합한 토픽과 토론 주제를 가지고 수업하며, 비슷한 연령대와 사회경험을 가진 학생분들이 함께 글로벌 네트워크를 구축할 수 있습니다.	30+ 학생들을 위한 비즈니스 관련 강연이나 와인 테이스팅, 아트갤러리 투어 등 별도의 소셜 프로그램 운영 (입학등급 : 모든레벨)
통번역 과정 (캐나다 only)	통번역 관련 직종에 종사를 희망하거나 영어실력향상을 원하는 학생에게 통번역의 기본기술과 노하우를 제공하는 과정입니다. 동시통역과 번역의 지식을 체계적으로 배우며 실생활에 유용한 관용어와 속어 등을 배우고, 기사 번역을 통한 전문적인 문장력 훈련 등을 제공함으로써, 통번역 스킬을 습득할 수 있습니다.	순차통역과 즉독즉해 기술 연습, 정확한 해석과 의사소통 능력을 향상, 선택 사항으로 CILISAT (캐나다 온타리오 주정부 인정 통번역 자격증 시험)시험에 응시할 수 있음 (입학등급: 중상급 이상)

어학원 유형 비교

대형 어학원 VS 중소형 어학원

	대형 어학원	중소형 어학원
특 징	<p>전체학생수가 400명 이상의 학원으로, 일반적으로 시설이 현대적이고 좋은 편이며 다양한 코스 및 방과 후 프로그램이 제공된다.</p> <p>레벨이 세분화 되어 있어 학생 개개인에게 맞는 레벨의 다양한 수업선택이 가능하다.</p>	<p>전체학생수가 100~400명 사이의 학원으로, 선생님과 학생간의 유대관계가 뛰어나 가족적인 분위기에서 케어받으며 공부 할 수 있다.</p> <p>기본영어 프로그램에 집중하기 좋고, 친구를 사귀기에 유리하여 초기 어학연수 생활에 적응하기 좋은 장점을 가지고 있다.</p>
추천 학생	<ul style="list-style-type: none"> • 6개월 이상 장기 어학연수를 희망하는 학생 • 활발한 분위기에서 주도적으로 학업하기 원하는 학생 	<ul style="list-style-type: none"> • 단기 어학연수를 희망하는 학생 • 조용한 성격으로 케어 받으며 학업하기 원하는 학생

대학부설 어학원 VS 사설 어학원

	대학부설 어학원	사설 어학원
입학일	1, 5, 7, 9월 (연간 3~4회 개강)	매주 월요일 입학가능 (일부 어학원 매월 1,2회 입학가능)
한 반 인원	15~25명	8~15명
Level 수	3~6 Levels	6~12 Levels
수업시간	15~20시간/주	20~30시간/주
장 점	<ul style="list-style-type: none"> • 대학 캠퍼스 시설 이용 가능하고, 현지 학생들을 만나 볼 수 있는 기회가 있어 대학 문화를 느껴볼 수 있는 장점이 있음 • 대학부설은 해당 대학 진학을 목적으로 오는 학생들이 학업을 잘 따라가도록 만든 과정이기 때문에, 과정 자체가 아카데미 영어 수업(읽기, 쓰기)에 포커스 해서 진행되고 있음. • 따라서, 해외 대학 진학 고려하는 학생들 중 영어 레벨이 중급 이상인 경우 추천! 	<ul style="list-style-type: none"> • 학생들의 영어실력 향상을 주요한 목적으로 운영되어 한반 평균 10~15명 내외로 소규모로 운영되어 영어실력 향상에 유리한 환경 제공 • 일반 영어과정뿐만 아니라 아이엘츠, 토플, 캠브리지 등의 시험 과정뿐만 아니라 비즈니스, 테솔, 코업, 통번역 등 원하는 다양한 과정 선택 가능하여 옵션이 많음 • 스피킹과 리스닝 실력 향상을 주요하게 원하는 학생들에게 추천! • 매주 다양한 소설 프로그램 제공하여 수업 외 친구들과 교류하고 영어를 할 수 있는 환경 제공
단 점	<ul style="list-style-type: none"> • 아카데미 영어 중심으로 제공되어 영어 레벨이 중급이상이 경우 수강하였을 때 만족도 좋음 • 한반 인원이 평균 20명 이상으로 강의식 수업으로 진행되기에 개별적인 케어는 불가능 	<ul style="list-style-type: none"> • 넓은 캠퍼스가 아닌 어학원 건물로만 이용 가능하여 제한적인 시설 • 현지 학생들과의 교류는 제한적임



어학연수 수속 절차



01

학교 선택

자신에게 필요하고 적합한 학교를 선택합니다. 진로나 재정 등을 고려해서 어떤 학교가 자신에게 적합한지 확인하세요.

02

온라인 신청서 작성

edm유학센터 홈페이지에 있는 수속 신청서를 작성해주시면, 전문 컨설턴트가 연락을 드립니다. 신청서 작성 후, 진행에 필요한 수속비와 여권사본을 보내주시면 수속 진행하는 어학원 약관과, edm수속약관을 메일로 전달해드립니다. 서명해서 보내주시면 수속이 시작됩니다.

03

송금

edm유학센터는 입금하시는 당일의 하나은행 송금-보낼 때 기준의 환율로 정산해드리며, 정산하신 당일 바로 해당어학원으로 송금절차를 진행합니다.

04

비자 서류 준비

비자신청서류는 홈페이지에서 확인 가능합니다. 비자 신청시 필요한 서류 안내를 edm유학센터에서 제공해드립니다.

05

입학 허가서 도착

학비송금이 완료되면 학교에서 입학허가서를 발송합니다. 입학허가서는 비자신청 시 필요한 중요서류이고, 출국시 반드시 지참하셔야 합니다.

06

신체 검사(필요 국가만 진행)

몇 특정 국가 학생비자 발급을 위해서 국가별로 지정된 병원에서 신체검사를 진행해 주셔야 합니다. 해당되시는 분들은 담당 컨설턴트의 안내에 따라 진행합니다.

07

비자 신청

학비를 납부하고 어학원으로부터 입학허가서를 수령하게 되면 학생비자 또는 관광비자 신청에 대한 안내를 드립니다.

08

출국 전 오리엔테이션

출국 1~2주 전에 진행되며, 오리엔테이션에서는 출국 후 입학심사, 공항마중, 현지생활과 정착, 학교생활 등에 대해 안내해드립니다.

09

출국

한국 또는 현지 글로벌 센터 직원분이 안부 카톡이나 메일을 보내드리며, 현지에서의 생활에 대해 자세히 알려드립니다. 만약 어려운 일이 발생하거나 추후 프로그램 연장에 따른 어학원 트랜스퍼가 필요한 경우는 언제든지 edm유학센터의 도움을 받으실 수 있습니다.

미국 어학연수 가이드



미국 국가 소개

국기 미국의 국기는 성조기(Stars and Stripes)라고 하며, 미합중국을 구성하는 주의 수만큼 별이 있다. 1777년 처음 제정하였는데 독립선언 당시의 기는 13주를 기념하기 위하여 13개의 줄과 13개의 별이 그려져 있었다. 그 이후로 줄은 13개로 고정하고 별만 더하기로 결정하여 현재는 하와이를 포함하여 50개의 주를 상징하는 50개의 별이 있다.

수도 워싱턴 D.C.(Washington, D.C.)

인구 선진국 중 유일하게 인구증가를 보이고 있는 미국은 약 3억 3400여명으로 전 세계 4위를 기록하였다. 미국의 인구가 꾸준히 증가하고 있는 것은 적극적인 출산장려와 이민정책 덕분이다. 특히 캘리포니아, 텍사스, 플로리다주가 계속해서 증가하고 있다.

미국 인구조사국의 수치를 보면 백인 72.4%, 흑인 12.6%, 아시아 4.8%, 기타 10.2%이며, 미국에서 인구가 가장 많은 도시는 뉴욕, 로스앤젤레스, 시카고, 댈러스, 휴스턴, 필라델피아, 워싱턴 D.C. 순이다.

역사 북아메리카 대륙은 인디언의 보금자리였으나 1492년 콜럼버스의 신대륙 발견 이후 그 역사가 변하기 시작했다. 18세기 초, 유럽의 정치적 자유를 갈망하는 청교도들과 경제적 이익을 얻으려는 사람들이 영국 등지에서 현재 미국의 동부지역에 이주, 정착 생활을 하기 시작하면서 미국의 역사가 시작되었다. 그 후 영국·프랑스와의 독립전쟁, 남북전쟁과 노예문제를 겪으며 단일 국가를 이루었고, 영토 확장에도 힘을 써 1867년 알래스카를 매수, 1898년에는 하와이를 병합했으며, 그 해에는 스페인 전쟁에 승리해 필리핀과 괌을 병합하면서 국가 영향력을 키워나갔다.

제 1차 대전, 2차 대전 이후에는 미국은 냉전시대를 맞아 구소련과 맞설 민주주의의 대표주자로서 세계의 강자로 군림해왔으며 세계의 정치, 경제의 흐름을 주도하는 역할을 하게 되었다. 냉전 시대가 종식된 이후부터 영향력이 감소되는 경향이 있으나 미국은 여전히 세계의 주도권을 쥐고 있다고 볼 수 있다.

기후 미국은 광대한 영토를 가진 나라로 북극에 가까운 알래스카부터 적도에 가까운 플로리다의 마이애미까지 그야말로 지구에 있는 모든 기후를 다 가지고 있다. 지역 간의 날씨 변화 뿐만 아니라 같은 지역, 같은 계절에도 낮과 밤의 기온 차가 심해, 여름 옷과 겨울 옷을 동시에 준비하는 것이 좋다.

동부지역 | 뉴욕, 보스턴 등 동해안 지역은 우리나라와 같이 4계절이 뚜렷한 기후로 봄과 가을은 짧고 여름에는 덥고 겨울은 눈이 많이 오며 춥다.

서부지역 | 태평양 연안에 접해있는 캘리포니아, 오리건, 워싱턴주는 1년 내내 큰 기후 변화 없이 생활하기에 이상적인 기후 조건을 가지고 있다. 5~10월 사이에는 거의 비가 내리지 않으며, 나머지 기간에도 따뜻한 편이다.

남부지역 | 웨스트 버지니아부터 플로리다 주까지 남부로 분류되며 여름에는 무척 덥고 겨울이 거의 없는 기후 특성을 가지고 있다. 1년 내내 비가 많이 내리고 특히 여름에는 천둥을 동반한 집중 호우나 태풍이 잦은 지역이기도 하다.

오대호 지역 | 오하이오, 미시간, 인디애나, 일리노이를 포함하는 오대호 지역은 계절 차가 매우 심한 지역으로 여름에는 매우 덥고, 겨울에는 살을 에는 바람과 함께 혹독한 추위를 경험할 수 있다.

내륙 사막지역 | 네바다, 애리조나 등 내륙 사막 지대는 날씨의 변덕이 심한 곳 중 하나이다. 계절에 관계없이 최고는 30도 이상의 일교차가 난다. 겨울에는 영하 10도까지 떨어지기 때문에 이 지역을 방문할 때는 여름옷과 겨울옷을 항상 준비하는 것이 좋다.



미국 주요 도시 비교

	동부 지역	중부 지역	서부 지역
대표 도시	<ul style="list-style-type: none"> • 뉴욕(New York) • 워싱턴 D.C.(Washington D.C.) • 보스턴(Boston) 	<ul style="list-style-type: none"> • 시카고(Chicago) • 디트로이트(Detroit) • 세인트 루이스(St.Louis) • 콜로라도(Colorado) 	<ul style="list-style-type: none"> • 샌프란시스코(San Francisco) • 샌디에고(San Diego) • 시애틀(Seattle) • 로스앤젤레스(Los Angeles)
교육 환경	<ul style="list-style-type: none"> • 아이비리그(하버드대, 예일대)를 포함한 명문 대학 및 사립대학 소재지 • 다양한 사립여학연수기관이 위치 	<ul style="list-style-type: none"> • 미시간 대학교, 일리노이 대학교와 같은 명문 주립대 소재지 • 사립여학연수기관보다는 대학부설 기관이 다수 	<ul style="list-style-type: none"> • UC계열 주립대학, UW등의 대학의 소재지 • 다양한 사립여학연수기관이 위치
날씨	<ul style="list-style-type: none"> • 사계절이 뚜렷하고 겨울에는 다소 추움 	<ul style="list-style-type: none"> • 여름과 겨울의 온도차이가 크며 날씨 변화가 큼 	<ul style="list-style-type: none"> • 연중 온화하고 따뜻한 날씨
생활 환경	<ul style="list-style-type: none"> • 미국의 경제, 사회, 정치의 중심지 • 다양한 문화를 경험할 수 있는 환경 • 박물관, 미술관 다수 위치 • 대중교통이 발달하여 통학이 용이 	<ul style="list-style-type: none"> • 동부, 서부지역에 비해 물가가 저렴 • 상대적으로 조용하여 면학분위기 조성 	<ul style="list-style-type: none"> • 연중 레저활동이 가능한 환경 • 다양한 문화를 경험할 수 있는 환경 • 영화의 중심(할리우드, 유니버설 스튜디오)



미국 지역 소개

시애틀 Seattle

워싱턴 주에서 가장 큰 도시이자 서북부에서 가장 아름다운 도시로 손꼽히는 시애틀은 따뜻하고 별 좋은 여름과 온화한 겨울 날씨로 미국인에게 인기 있는 관광지이다. 시애틀은 주로 보슬비가 내리기 때문에 가까운 재즈바나 커피숍에서 영화 '시애틀의 잠 못 이루는 밤'을 떠올리며 로맨틱한 분위기에 젖어볼 수 있다.



CANADA

Seattle

Washington

Montana

North Dakota

Minnesota

ed:m

미국 글로벌센터

722 Kino Ct, Hayward, CA 94544
T) +1-415-336-8904

샌프란시스코 San Francisco

40여 개의 언덕으로 이루어진 지중해성 기후의 샌프란시스코는 안개, 금문교와 비탈길을 달리는 케이블카로 유명하다. 인상적인 고층빌딩부터 아주 오래된 빅토리아 스타일의 건축물까지 발견할 수 있으며 가파른 언덕과 해안 전경을 감상하며 느긋하게 여행하기 좋은 도시이다.



San Francisco

California

Wyoming

South Dakota

Nebraska

Iowa



Grand Canyon

Las Vegas

화려한 불빛의 카지노와 엔터테인먼트의 천국



죽기 전에 봐야할 관광지 절대 1위

Los Angeles

San Diego

Utah

Arizona

New Mexico

Kansas

Oklahoma

Texas

로스앤젤레스 Los Angeles

<천사의 도시>라는 의미를 가진 로스앤젤레스는 미국 남서부를 대표하는 도시이다. 온난한 아열대성의 기후와 청명한 날씨, 아름다운 자연 경관과 끝없이 펼쳐진 해변은 사람들에게 중요하고 낭만을 상징하는 도시로 인식되고 있다. 20세기 영화산업, 석유업, 항공산업, 제조업 등의 성장으로 미국에서 뉴욕 다음으로 인구 규모가 큰 도시로 자리잡았다.



샌디에고 San Diego

연중 따뜻하고 쾌적한 기후로 휴양도시로 불리며 안정된 치안과 한가롭고 평온한 분위기 때문에 부유한 계층의 미국 현지인들이 은퇴 후 찾는 도시로 인기 있다. LA, Las Vegas(라스베이가스)와 차로 2시간 거리이고 멕시코 국경과 30분 거리로 연수와 여행을 한꺼번에 할 수 있는 장점이 있다. 또한 세계 최대 크기의 수족관인 씨월드(Sea World)를 비롯해, 미국 최대의 경마장과 동물원이 있다.



시카고 Chicago

시카고는 일리노이 주 북동부에 있는 도시로 오대호와 미시간호에 접해 있는 미국 제 3의 도시이며 미국 산업의 역사를 간직한 도시이다. 대륙횡단 철도의 대부분이 경유하고 있으며, 애플래치아 산맥 서쪽의 모든 노선이 집중되어 있어 23개 철도의 기점이 되는 세계 제일의 철도 집중지이다. 1871년 대 화재 발생 이후 소실된 도시를 복구하는 과정에서 공업도시, 국제 항만도시로서 발돋움하게 되었다. '바람의 도시'라고 할 정도로 연중 바람이 매우 강하고 여름에는 덥고 겨울에는 추운 전형적인 대륙성 기후를 가지고 있다. 시카고의 국제공항 <오헤어 공항>은 하루 평균 2500대의 항공기가 발착하고 연간 7,000만명 이상의 승객이 이용하는 세계에서 가장 바쁜 공항 중 하나이다.



뉴욕 New York

미국의 주요 비즈니스와 패션, 문화의 중심인 뉴욕, 모든 것을 다 가진 도시라고 말한다. 뉴욕은 약 500년 전 조반니 베라치노가 발견한 땅이며, 네덜란드인 피터 미뉴가 약 \$24에 인디언으로부터 맨하탄을 샀다는 이야기는 역사적으로도 유명하다. 인구 8백만의 뉴욕은 섬으로 이루어진 5개의 행정구역인 브롱스, 브록클린, 맨해튼, 퀸즈, 스테튼 아일랜드를 포함한다. 활기차고 기운이 넘치며 다양한 문화를 가진 도시인 뉴욕은 전 세계의 아티스트들이 가장 살고 싶어 하는 도시 1위로 꼽히기도 했다.



보스턴 Boston

보스턴은 매사추세츠주의 수도로 미국의 전형적인 교육, 문화의 도시로 알려져 있다. 미국 건국 200년의 역사를 지니고 있는 보스턴은 미국에서 가장 역사가 오래된 도시로 미국 문화를 한 눈에 알 수 볼 수 있는 유적지가 많다. 오래된 역사가 말해주듯 보수적인 생활관을 지니고 있으면서도 현대적이고 진보적 사상을 지니고 있는 도시이기도 하다. 보스턴 항은 세계에서 손꼽힐 만큼 좋은 입지조건을 가지고 있고 세계적으로 유명한 하버드, 매사추세츠 공과대학 등 미국의 명문대학들이 소재해 있는 미국 최고의 대학도시이다.



마이애미 Miami

인디언 부족인 마이애미족의 이름에서 유래된 마이애미는 따뜻한 기후와 아름다운 해변, 팜트리와 아르데코풍 건물들이 멋지게 어우러져 미국 내에서도 최고의 휴양지로 꼽히고 있다. 위치적으로는 중남미와 가까워 멕시코 카브라헤 등의 중남미 출신의 많은 이민자들이 살고 있어 이국적인 느낌이 많다. 마이애미 비치 중심지로 리조트 시설이 완비되어 있고 다운타운에는 수많은 국제 기업들의 본사가 자리잡고 있어 대도시적인 면모도 갖고 있다.



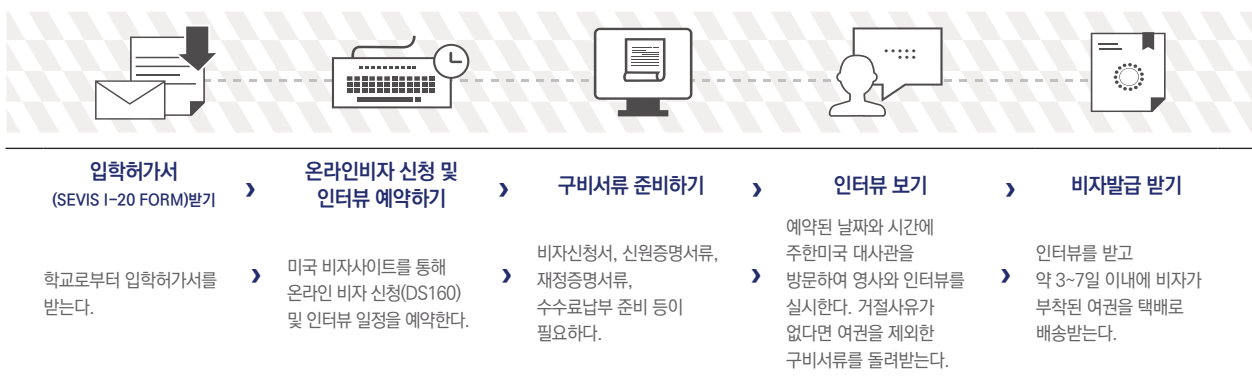
USA VISAS

미국 비자, 어떻게 준비해야 할까?

미국 비자 안내

비자 안내		
방문/상용 비자	B1	상용비자, 회의참석, 계약협상 등 비즈니스 목적
	B2	관광비자, 90일 이상의 관광, 친구, 친지 방문 목적
유학생/직업교육 비자	F1	여학연수, 정규 학업과정 등 학구적인 과정 이수 목적
	M1	미국 교육기관의 직업관련 연구, 실습 목적
문화교류 비자	J1	교육과 예술, 과학, 기술 등의 분야에서 다른 나라와 지식 및 인적자원을 교류하기 위한 목적
비자면제프로그램	ESTA	90일 이내 미국 여행 시 비자 대신 전자여행허가를 받아야 한다. (단, 미국 비자 거절 기록이 없는 경우)

학생비자(F1) 신청절차



미국 비자 서류

* 학생 나이, 신분에 따라 준비 서류는 달라질 수 있습니다. * edm유학센터 컨설턴트에게 문의해 주세요.

학생비자(F1) 신청서류	미국 학생비자(F1)를 신청하기 위해서는 비자신청서와 기본서류, 신원증명서류, 재정보증서류 등이 필요하다. 모든 서류는 영문으로 준비하되, 국문으로만 발급되는 서류는 국문으로 발행한다.
온라인비자신청서	① 온라인비자신청서(DS-160) 작성 후 마지막 "확인" 페이지 출력
기본 서류	① 여권 : 유효기간이 비자 인터뷰 일로부터 최소 6개월 이상 남아 있어야 한다. ② 사진 : 흰색배경, 양쪽귀가 보이는 정면사진. 미국비자용 사진은 DS-160작성 시 업로드를 하기 때문에 저장된 JPG파일 형태로 준비 (600픽셀이상 1200픽셀이하, 240k이하) 해야 한다. ③ 입학허가서(I-20) : 미국 학교로부터 받은 입학허가서 ④ 비자 인지대 납부 영수증 : USD \$185 납부 ⑤ SEVIS Fee 납부 영수증 : USD \$350, 미국 비자 정보 사이트에서 신용카드로 납부
신원증명서류	① 영문 가족관계증명서 : 원본 1부. 주민센터 또는 온라인발급 가능하며 신청자 본인을 기준으로 발급해야 한다. ② 최종학교 영문 재학/휴학/졸업증명서, 영문 성적증명서 : 영문원본 각 1부씩, 직인 날인되어야 한다.
재정보증서류	① 명함, 사원증, 자격증, 면허증 (해당 사항이 있을 경우 준비) ② 급여통장, 사업상 사용하는 주거래 통장, 적금/증권/CMA 통장 원본 : 인터뷰 일 최근까지 거래내역이 정리되어야 한다. ③ 영문 은행잔고증명서 1부(해당은행에서 발급) : 입학허가서에 명시된 1년 총 수업료/생활비 이상의 현금보유액이 증명되어야 한다. 재정보증인이 '직장인'인 경우 • 재직증명서, 급여명세서 : 원본 각 1부씩, 회사에서 발행한다. • 소득금액증명원(또는 갑종근로소득세원천징수영수증) : 1부, 세무서(또는 회사)에서 발행한다. 재정보증인이 '사업자'인 경우 * 아래 4가지 서류 모두 세무서에서 발급한다. • 사업자등록증명원(또는 사업자등록증) : 원본 1부 • 부가가치세 과세표준 확인 : 원본 1부 • 소득금액증명원 : 원본1부 • 납세사실 증명원(납세증명서 아님) : 원본 1부, 주식회사의 경우

ELS Language Centers



www.els.edu

- 센터 위치** Cincinnati, Cleveland, Houston, La Verne, Melbourne, Nashville, Chicago, Philadelphia, San Francisco, St. Paul, St. Petersburg
- 개설 과정** 일반영어, 집중영어
- 학교 설명**
- 캐나다, 호주, 미국, 인도 4개국 20개의 캠퍼스를 운영하고 있는 대형 글로벌 어학원
 - 미국 내 11개 센터 운영, 다수가 대학교 캠퍼스 내에 위치하여 대학 도서관·체육관 등 시설 공동 이용 가능
 - 전문성과 경력을 갖춘 강사진이 다수 포진되어 있으며, 오랜 운영 경험으로 체계적인 수업과 커리큘럼 제공

EC English Language Centers



www.ecenglish.com

- 센터 위치** Boston, Los Angeles, New York, San Francisco
- 개설 과정** 일반영어, 집중영어, 시험준비과정
- 학교 설명**
- 아카데미/숙박/강사/학생서비스 팀이 나뉘어져 있어 체계적이고 퀄리티 높은 수업진행 및 관리 운영
 - 정규 수업 후 무상제공 워크샵 (회화, 라이팅, 문법 수업 등) 제공
 - EC만의 특화된 회화 프로그램을 통한 영어 회화능력 향상

Kaplan International Languages



www.kaplaninternational.com

- 센터 위치** Boston, Chicago, New York, Los Angeles, Berkeley, Santa Barbara
- 개설 과정** 일반영어, 집중영어, 시험준비(TOEFL), 비즈니스영어
- 학교 설명**
- 1938년에 설립된 전 세계 23개 도시에 센터를 둔 대표적인 글로벌 어학원
 - 자체 개발 커리큘럼 및 교재 사용 - 교수 학습법에 대한 자체 노하우 보유
 - 오랜 경험의 정규직 강사진 - 체계적인 수업 운영 및 질 높은 교육 제공
 - 영어 실력 보장 정책 - 10주 후 레벨 향상이 이뤄지지 않을 시 온라인 4주 무료 주수 제공

Kings Education



www.kingseducation.com

- 센터 위치** New York, Boston, Los Angeles
- 개설 과정** 일반영어, 집중영어, 시험준비(TOEFL), 영어플러스과정(Film, Business and Leadership, Fashion, Art and Design)
- 학교 설명**
- 1957년에 설립되어 탄탄한 영어교육 및 대학진학준비 과정이 전문적으로 운영되는 글로벌 어학교육기관
 - 학생중심 교육과정 및 학업환경, 탁월한 학생 케어로 높은 학생 만족도
 - 뉴욕, 보스턴 센터 모두 대학에 위치해 교내 기숙사, 학생 식당, 도서관, 헬스장 등 시설을 자유롭게 이용 가능

Language Studies International (LSI)



lsi.edu

- 센터 위치** New York, Boston, San Diego, Berkeley
- 개설 과정** 일반영어, 집중영어, 아카데미영어, 시험준비(IELTS, Cambridge, TOEFL), 비즈니스영어
- 학교 설명**
- 60년의 역사를 가지며, 전 세계 7개국 14개 센터 운영 중인 글로벌 어학원
 - 모든 센터 건물 학교가 직접 소유: 좋은 입지에 위치하고 안전함
 - 전 센터 낮은 한인 비율 & 다양한 국적 비율

Oxford International



www.oxfordinternationalenglish.com/schools

- 센터 위치** New York City
- 개설 과정** 일반영어, 집중영어, 대학진학준비과정
- 학교 설명**
- 1991년에 설립된 30년 이상의 역사를 가진 영어 교육 그룹
 - 뉴욕 맨하탄 중심부에 있는 Mercy College 건물에서 수업 진행
 - 낮은 한국인 비율, 다양한 국적 비율 제공

College of English Language(CEL)



www.englishcollege.com

센터 위치 Los Angeles, San Diego Pacific Beach

개설 과정 일반영어, 집중영어, 시험준비(TOEFL), 비즈니스 영어

- 학교 설명
- 1981년에 설립되어 40년 이상의 영어 교육 경험을 가진 공인 어학 기관
 - 한 반에 평균 6-8명, 최대 12명의 소규모 학급 운영
 - 학비가 저렴한 편이며 다양한 국제비율 & 낮은 한인 비율

Global Village English Centres(GV), Hawaii



www.gvhawaii.com

센터 위치 Hawaii

개설 과정 일반영어, 집중영어, 장기과정영어

- 학교 설명
- 하와이에서 가장 유명한 휴양지인 와이키키 해변 도보거리에 있으며 북미에서 가장 큰 실외 쇼핑몰인 알라모아나 쇼핑센터 맞은편에 위치
 - 오전부터 강의실과 학생 라운지, 연간 6~7%의 낮은 한국인 비율을 자랑함
 - 서핑과 휴양, 그리고 영어 실력 향상을 모두 얻을 수 있는 어학교

Talk English Schools



www.talk.edu/ko

센터 위치 Atlanta, Aventura, Boston, Fort Lauderdale, Miami, San Francisco

개설 과정 일반영어, 집중영어, 비즈니스 디플로마 과정, All Inclusive 패키지 과정

- 학교 설명
- 미국 동부와 서부, 중부까지 다양한 지역에 분포한 6개의 센터 보유
 - 회화 집중 수업, 6단계의 세분화된 영어 레벨 수업으로 진행
 - 패키지 과정 / 비즈니스 전문 수료 과정 등 다양한 Special 과정 제공



Boston University CELOP



www.bu.edu/celop

캠퍼스 위치 Boston, Massachusetts

개설 과정 일반영어, 전문가과정(비즈니스, 법률, MBA, MMH)

- 학교 설명
- 명문 보스턴대학에 위치해 대학 캠퍼스 내 모든 시설 이용 가능
 - 경력 최소 10년 이상의 수준 높은 강사진에게 수업을 받을 수 있음
 - writing과 reading에 있어서는 최고의 수업을 제공

University of Southern California (USC)



international.usc.edu

캠퍼스 위치 Los Angeles, California

개설 과정 집중영어

- 학교 설명
- 1880년도에 개교한 연구중심 사립대학으로 LA 다운타운에 위치
 - USC 캠퍼스에서 우수 강사진이 진행하는 소규모 수업 진행
 - 미국 대학진학을 위한 다양한 워크샵 제공 (다수의 USC 파트너 대학에서 TOEFL, IELTS 점수 대신 USC International Academy 영어 레벨 수료증 인정)

UC San Diego



www.ucsd.edu

캠퍼스 위치 La Jolla, California

개설 과정 일반영어, 아카데미 영어, 비즈니스 영어

- 학교 설명
- 기본영어과정 ESL 외에 여러 목적에 맞는 특화된 영어과정 제공
 - UCSD 캠퍼스 내에 위치해 도서관, 체육관 등 모든 시설 이용가능
 - 총 8개 레벨로 세분화

Georgia Institute of Technology, Atlanta(Georgia Tech)



www.esl.gatech.edu/

캠퍼스 위치 Atlanta, Georgia

개설 과정 집중영어, 전문가과정(비즈니스영어, 영어교사양성과정, 스피킹과정)

- 학교 설명
- 60년 이상 오래된 Language Program 운영
 - 총 7개 레벨로 세분화
 - 3-6주 단기과정 & 8주 장기과정 운영

University of Pennsylvania(UPenn)



www.sas.upenn.edu/elp

캠퍼스 위치 Philadelphia, Pennsylvania

개설 과정 집중영어, 아카데미&프로페셔널 과정

- 학교 설명
- 미국 아이비리그 대학 중 하나로 학교 캠퍼스 생활 가능
 - 사전 레벨테스트 후 총 8개 레벨로 세분화, 수업 총 7주 과정
 - 1월, 9월 세션의 경우 UPEN 학생과 언어교환 프로그램 신청 가능



New York, Kaplan

태*은 학생



Q1. Higher Intermediate level Class에서 수업은 어땠나요?

Higher Intermediate Level클래스 친구들은 대체적으로 영어로 프리토킹은 가능하지만 문법이나 고급 어휘가 조금 부족한 느낌이었는데, 제가 딱 문법이나 고급 어휘 파트에 약한 상태였어서 사전에 진행한 Level Test가 매우 정확하게 저를 판단한 점을 알게 되었어요!

실제로 중상급반 수업을 들으면서 매일 기본적인 문법이 아닌 상당히 고급 단계의 문법 그리고 복잡한 시제들을 전체적으로 다뤘기에 평소 에세이나 작문을 할 때 겪었던 어려움에 대한 문제를 파악하고 문법적 오류를 알게 되면서 문법적 오류를 줄일 수 있게 되었습니다.

또한 제일 좋았던 점은, 수업 첫날부터 다양한 액티비티를 통해 다른 학생들과 친해질 수 있다는 점이었어요. 저희 반엔 프랑스, 이탈리아, 콜롬비아 등 정말 다양한 국적을 가진 학생들이 어학연수를 하러 뉴욕 카플란 센터에 왔더라고요. 다양한 국적을 가진 친구들과 수업을 들으면서 좋았던 점은 수업 주제가 매일 달라지는데 매번 다양한 주제의 어휘들과 문법적인 요소 그리고 그 문화적 배경을 배우는 동시 그 나라들의 문화들을 선생님이 돌아가면서 물어보시면서 확인하시는 부분이 너무 재밌더라고요. 물론 한국인인 저희 한테도 항상 물어보시면 영어로 저희 생각과 한국의 문화적 배경을 설명하면서 프리토킹 연습을 할 수 있는 동시에 많은 친구들 앞에서 반복적으로 자신의 생각을 영어로 발표하다 보니 영어로 말하는 자신감도 더 상승하더라고요. 흥미로웠던 점이 한가지 더 있는데 바로 그룹 액티비티였어요. 매일 랜덤으로 그룹을 지어서 친구들과 함께 책에 나온 지문들을 읽고 문제의 해답을 찾거나 또는 영어로 그날의 주제에 대해 논의를 하는 시간이 주어지곤 했는데 이때 특히 서로에 대해 알아가는 시간을 가져서 친구들과 친해지는 동시에 영어로 말하기 연습이 되니깐 자국이 되는 동시에 영어 프리토킹에 두려움이 사라졌어요.

Q2. General Course 수업은 정확히 어떤 수업인가요?

영어로 프리토킹하는 연습을 그룹 액티비티를 통해 자주 하는 동시에 문법과 고급 어휘를 전반적으로 다양한 주제를 통해 배우는 수업이었어요. 교재로 수업을 하고 있지만, 매일 책에 나와 있는 주제 외에 다양한 문화적 배경들을 영어로 듣고 서로 말하고 경청하는 시간이 많기 때문에 특히 영어 스피킹 실력이 향상되는 것은 당연하고 다양한 국가의 배경에 대한 지식을 영어적 표현과 어휘들로 통해 얻을 수 있는 시간이었어요.

Q3. 외국에서 생활하고 공부하면서 경험하는 힘든 점은 어떤 것일까요?

뉴욕은 여름에 매우 더워요. 제가 3년전에 갔었을 때보다는 조금 시원해서 이번엔 조금 놀랐는데 제 몸 자체가 여름엔 매우 더워하고 겨울에는 손발이 매우 찬 그런 몸이에요. 아무래도 몸 체온과 달리 밖은 덥고 숙소나 수업을 들을 때는 에어컨을 틀곤 하는데 밖에서 놀고 또 수업도 듣고 그러다가 또 다시 레스토랑이나 내부 활동을 할 때엔 대부분 에어컨을 켜놓는데 이번엔 냉방병이 걸려서 한동안 고생을 했어요. 아무래도 3년전 너무 더웠던 기억 때문에 대부분 옷을 얇게 입고 다녔는데, 이게 몸을 더 차게 만들어서 탈이 났던 것 같아요. 그러니 꼭 여름이라고 하시나 반팔만 가져오지 마시고 얇은 스웨터 또는 가디건을 꼭 가지고 다니시는 걸 추천합니다.

Q4. 카플란 뉴욕 센터에서 참여한 소셜 액티비티 중 가장 기억에 남는 액티비티가 있으세요?

소셜 액티비티 중 제일 기억에 남는 액티비티는 바로 오페라의 유명 뮤지컬이었어요. 뉴욕 브로

드웨이 뮤지컬의 명성은 전부터 들어왔지만 이렇게 멋진 뮤지컬은 태어나서 처음이었어요. 학교에 친구들이랑 모여서 같이 걸어가기 때문에 카플란 뉴욕센터에서 브로드웨이까지 가는 동안 친구랑 수다를 떨면서 가서 일단 가는 동안 전혀 지루하지 않았어요. 동생이랑 저랑 같은 옆자리였는데 동생이 뮤지컬 1부가 끝난 후 너무 감동을 받아 울었다고 하더라고요. 같이 갔던 다른 학생 친구도 너무 감동적인 경험이었다고 말했어요. 뮤지컬을 좋아하시는 분들은 꼭 친구들과 함께 참여하시는 걸 추천드립니다.

Q5. 카플란에서 친하게 지내거나 기억에 남는 친구가 있나요? 친해지게 된 계기, 함께 즐겼던 일상 이야기를 나누어 주세요.

동생이랑 저랑 2년 정도 프랑스어를 배웠던 적이 있는데, B2반에 프랑스 친구가 있어서 프랑스어로 대화를 하면서 친해진 친구가 있었어요. 그 친구는 프랑스에서 패션 디자인을 공부하는 친구였는데 아무래도 저랑 동생도 아직 대학생이다보니 저희와 다른 전공 공부에 대해서 궁금증이 생겨 서로 이야기를 많이 나누다가 친해졌어요. 그리고 학교 액티비티 중에 Bronx 투어라는 액티비티가 있는데 이때도 같이 걸어가면서 한동안 대학교 전공 공부 그리고 그 친구가 하는 활동들에 대해 전해 들으면서 다양한 분야에서 공부하는 친구의 경험담을 듣게 되어서 매우 흥미로웠습니다. 수업 시간에도 도전적으로 궁금한 것에 대해 질문을 하고 열심히 적극적으로 참여하는 태도를 보고 저도 적극적으로 더 수업에 참여를 하고 이해가 안가는 것이 있으면 바로 질문하곤 했습니다. 다음에 프랑스에 여행을 가면 꼭 다시 한번 이야기를 나눠보고 싶은 친구입니다.



Q6. 카플란에서 어학연수 후 계획은 어떻게 되시나요?

아직 현재는 대학생이지만, 대학 졸업 후 뉴욕으로 영상 편집자 관련해서 인턴십을 찾아보려고 해요. 뉴욕은 다양한 회사들이 위치해 있는데 아무래도 요즘 소셜 마케팅의 힘이 더 커지고 있어서 마케팅과 영상 관련한 직업들을 더 많이 채용할 것 같아서 졸업 후에 뉴욕 근처로 인턴십을 알아보려고 합니다.

Q7. 어학연수를 갈 지 고민하고 있는 분들께 해주고 싶은 조언이 있으신가요?

카플란에서 경험하는 모든 일 그리고 배우는 시간들이 정말 현재 인생에서 어느 방향으로 가야 할지에 대한 해답을 주는 것 같아요. 물론 수업 시간에 배우는 영어적 표현 그리고 어휘, 문법 등 다양한 지식을 얻는 것은 매우 중요한 일이지만 더 나아가서 이러한 상황과 문화적 배경을 친구들과 그리고 선생님을 통해 배우는 것 또한 인생에 대해서 다양한 생각을 하게 해주는 것 같아요. 아무래도 한국에 있을 때는 주입식 교육에 반복적으로 노출되다 보니 다른 사람들의 생각을 물어보려고 하지 않았고, 다른 사람들의 인생에 대해서 알 기회가 없었는데 뉴욕에 와서는 정말 다양한 국적, 전공 그리고 직업을 가진 친구들이랑 이야기를 나누다보니 저또한 얻는 정보들이 많았고 친구들도 제가 20살이 지나서 해온 영상 관련된 경험을 듣고 매우 흥미로워 했어요. 인생에 대한 가치관과 다양한 직업에 대한 정보를 얻고 자신의 길을 깊게 생각해보는 것은 어학연수만큼 더 좋은 기회는 없다고 생각해요. 아무래도 뉴욕에서 직접 생활을 하다보니 수업에서 배운 내용들과 표현을 복습하고 실전에 놓여서 사용하다보니 더 영어로 말하는 것에 자신감을 얻고 돌아온 것 같아서 매우 만족스러운 어학연수였습니다.





Los Angeles, Kings Colleges

박*민 학생

미국 LA 어학연수 생생후기_Kings Colleges, Los Angeles LA Life와 Kings college Los Angeles에 대해 소개해 드릴게요!

오늘은 첫 학교 가는 날이었어요~ 설렘, 떨림, 긴장;;; 후... 다들 첫날은 어떻게 해야 되나 걱정 많으시겠지만 But! 오늘 글만 읽으면 끝! ^^

1. 학교 가는 길

가는 길 헤매서 늦을까봐 걱정했는데 옆방에 사는 터키출신의 누나가 아침에 같이 가줬어요. 아! 제 하우스 메이트는 세명이예요~ 터키, 일본, 프랑스.. 그리고 러시아 친구. 아침 날씨는 조금 쌀쌀했어요. 5분 정도 걸어서 vine/sunset 정류장으로 가는 Crenshaw/Washington 정류장에 도착했어요. 미국 와서 처음 본 Starbucks도 있었고, 예쁜 집들도 엄청 많네요~

210번 버스 타고 가는 중간 중간 Downtown에 있는 Korea Town인지 한국어 간판도 종종 보였어요~

버스 창문 내리는 거는 한국과 똑같아요! 버스 기둥에 있는 Stop버튼 누르고 정류장에 내리면 됩니다. 정류장이라 해서 우리나라와 같이 되어 있는게 아니라 표지판 하나 있고, 버스 Number가 있을 뿐이었어요. Kings College까지는 버스로 25분 정도? 저는 되게 운이 좋은 편이었어요.

10분 정도 도보로 걷다 보니 6565적혀있는 건물이 있는데 그게 학교예요. 사진에서 보던 Kings College는 2분도 채 안 걸리는 거리에 또 있었구요. 긴장되는 마음으로 들어가서 2층 엘리베이터를 타고 복도를 걸어 쪽가 데스크에 I'm first time new student라고 말하니 교실에 들어가 있다고 하셔서 교실로 갔습니다^^

오전에는 이메일 주소하고, i-20, passport, insurance policy 제출하고, 드디어 레벨테스트를 봤습니다... 뉴 리스닝 25, 문법 20, 보카 15, 리딩 20 문제... 총 80문제에 write 질문 2개까지... 머리 아파... 그래도 수능보다 쉬워요. 레벨테스트 끝나고 LA Life에 대해 오리엔테이션이 진행됩니다.

2. 학교 주변 모습

중간 스케줄에는 Hollywood walk가 기다리고 있었죠^^ City tour는 재밌었어요. 앞에 선생님이 선두에 섰는데, 중간 중간 멈춰서 이 가게는 커피가 맛있다, 이 가게는 채식주의자들을 위한 가게다, 이 가게는 마트다, 이 가게는 선물 사기 좋다... 등 설명을 잘해주셨어요.

할리우드의 명소인 핸드 프린팅 길을 걷다가 발견한,,, 마이클 잭슨의 핸드 프린팅! 도 기억에 남습니다.

3. 오리엔테이션

그렇게 계속 돌다가 학교 건물 들어가는 줄 알았더니, 다른 Kings College 건물로 들어갔어요. 사진에서 보던 것과 같은 학교... 야외에서 먹는 점심~ 메뉴는 샌드위치와 콜라였어요

다시 본 건물로 들어가니 계속 되는 오리엔테이션... 마약금지, 술과 담배의 나이 제한 등 LA Life에 대해서 알려주셨습니다. 그리고 받은 레벨 클래스~ 저는 정말 딱 중간이 나왔네요. 제가 생각하기에는 좀 더 낮은 반 일 줄 알았는데 높은 반에서 공부하면 자연스레 빨리 늘거란 생각에 그냥 다니기로 하구요~

아! 저는 오후반 배정을 받아서 1:00 ~ 6:15분까지(쉬는 시간 30분, 15분) 이었는데(Intensive course) 이번 주 중에 말해도 오전으로 시간 못 바꾸고 다음주부터 바꿀 수 있어요~ 클래스 레벨





이 너무 어려워서 낮추고 싶다 하면 그날 당장 바꿔줍니다!

activity는 방과 후나 방과 전에 할 수 있는 활동인데, 그 때 맞춰서 자기
가 하고 싶은 거 하면 됩니다. 주중은 돈을 안 내고 횡수도 제한이 없어
요~ 주말은 돈이 들고요...^^

4. Kings Colleges Activity

Activity는 오전 수업이면 오후를 갈 수 있고, 오후 수업이면 오전을 갈
수 있어요! activity가 참 다양하게 운영중이었습니다!

저도 액티비티 활동 Sunset strip market activity에 참가했었는데
Sunset strip market은 17시부터 22시 사이에만 열리기 때문에 조
금 늦은 Afternoon Activity 였고 그래서 18시 15분 수업 끝나고 곧
장 1555 빌딩으로 갔습니다. Strip Market은 야외 시장이라는 뜻 이
였어요.

선셋 마켓에서 멕시코 타코도 팔고, 사진은 없지만 맥주, 해산물, 케이
크 등 다양한 종류의 음식, 제과 등을 팔고 있었어요~ 정말 먹거리 야시
장 같은 모습이었습니다^^

이번과 같은 학교에서 운영하는 다양한 액티비티에는 재미있는 활동도
많았고 중간 중간에 자신이 가고 싶지 않으면 안가도 됩니다! 하지만 활
동을 많이 하면 많이 할 수록 책에 소개 되어있지 않은 LA 곳곳을 가
고, 또 가는 동안이나 가서 어울리다 보면 그게 영어수업 이상의 효과
를 내지 않을까 싶습니다!

그럼 여기까지, 저의 어학연수 후기를 들려드렸고요~ 많은 분들이 학
교 선택하시거나 미국 어학연수를 준비하시는데
도움 되시길 바라보며 긴 글 마치겠습니다^^
감사합니다.



New York, Kaplan

조*지 학생

안녕하세요. 저는 미국과 캐나다를 고민하다가 결국 미국으로 그리고 동부의 뉴욕으로 어학연수를 결정해 열심히 공부하고 경험하고 있습니다. 출국부터 현지 어학연수 생활&학교소개 등 저의 후기가 많은 분들께 도움되길 바래 보아요!

Q. Kaplan New York을 선택하게 되신 이유는 무엇인가요?

저는 학부생 때 캐나다로 어학연수 예정이었는데 그때 E*라는 학교를 알게 되었습니다. 근데 막상 뉴욕으로 가려고 하니 제가 어학연수를 하며 그리던 삶은 뉴욕 외곽이 아닌 맨해튼에서 공부하고 싶었어요. 그래서 알고있던 학교 외에 학교를 서치중이었고 그러다 edm유학센터에서 상담을 받게 되었습니다.

직장인이기도 했고 시간도 부족했는데 어학연수를 통해 이루고자 하는것, 그리고 현지에서 어떤 걸 선순위에 두고 학교를 선택하려고 하는지 등 상담을 통해 저도 명확히 할 수 있었고 무엇보다 기숙사, 홈스테이 등 경주의 수를 나눠 친절하게 건적도 뽑아주셔서 결론적으로 카플란 뉴욕센터로 결정하게 되었습니다. 유학원의 도움이 매우 컸습니다!!

아 그리고 또 한가지 edm유학원에서 어학연수를 준비하면서 '어학연수 준비반' 이라고 해서 현지 어학원 수업을 한 달 동안(주 3회) 미리 경험할 수 있고 영어실력도 쌓을 수 있는 수업을 받을 수 있었습니다!!

지금 미국와서 카플란에서 학교수업을 해보니 출국 전에 이런 수업을 들었던 것이 매우매우 도움이 많이 되었습니다. 저 ed:m유학원의 어학연수 준비반 수업을 하는동안 영어로 여러가지 표현을 듣고 말할 수 있는 기회는 미국현지에 도착 후 적응기간을 줄이고 좀 더 자신감있게 어학연수 생활을 시작할 수 있다고 말씀드리고 싶네요!! 강추!


제가 뉴욕 카플란으로 결정하게 된 이유를 정리해보자면

1. 위치
2. 자체 제작 교재 사용
(검색해보니 학생들 만족도가 매우 높음)
3. 많은 학생수(다양한 국적비율)
4. 다양한 액티비티

일단 카플란 뉴욕센터는 위치가 너무 좋았어요. 수업 끝나고 바로 어디 놀러가기도 좋았고 학원 근처로 지하철 노선이 많기 때문에 어떤 지하철을 타더라도 학원으로 다시 올 수 있었습니다. 이 부분이 가장 맘에 들었고요~

또 한가지, 카플란은 자체교재를 사용한다는 것 입니다. 어학원에는 다양한 수업과정이 있지만 저는 준집중영어를 선택했고 A1 A2 B1 B2 C1 C2 이렇게 아주 세분화되어 반이 나누어져 있습니다. C2가 최고 레벨인데 여기 있는 친구들은 어학원에서 공부를 왜 하지? 싶을 정도의 수준급이었습니다.





당연히 레벨마다 교재가 다르고 2주마다 새 교재를 받습니다.

카플란은 자체교재를 사용한다는게 어학원에서 수업 커리큘럼에 대해 많이 연구하고 그 부분에서 또 자부심을 갖고 있는 것 같아요. 선생님들도 매우 열정적으로 가르쳐주십니다. 학교 알아볼 때 후기들을 많이 봤는데 자체 교재가 너무 좋아 만족도가 높았고 저 역시 대만족하며 공부하고 있습니다.

매주 월요일에는 지난 주에 배운내용으로 시험을 봅니다.

Listening, Reading, Grammar, Writing

저는 리스닝이 아직 많이 약해서 시험에 리스닝이 나오면 낮은 점수를 받아요..

Q. 한인비율은 어떤가요?

뉴욕까지 가서 한국인 친구들하고만 놀면 어떡하지..라는 걱정을 했었습니다. 어학원을 선택할때 그래서 한인비율도 중요하게 생각했었고요~ 여기 와보니 생각보다 한국인이 많아 놀랐었어요. 한 10% 일줄 알았는데 체감상 15% 느낌이었습니다.

근데 수업시간에 같은 국가끼리는 못 앉고 무조건 영어를 사용해야 하기 때문에 한인비율이 크게 중요하지 않습니다!!

그리고 서로 영어공부하러 뉴욕에 온 걸 알기 때문에 놀러갈 때도 다른 외국인 친구들이랑 같이가서 자연스럽게 영어로 대화하게 되고요~

한인비율에 대해 너무 걱정하지 않으셔도 될 것 같아요!

Q. 카플란의 수업에 대해 좀 더 자세히 알려주세요^^

카플란은 마지막 주에 Individual Student Report를 받습니다.

레포트는 메인 수업 선생님께서 작성해주시고요~ 아래 사진과 같은 메일을 받게 됩니다.

레포트 내에 저의 영어실력에 대해 아주 자세히 나와있고 놀다보면 다시 영어공부에 소홀해질 수가 있는데 두번째 레포트를 받고 영어가 늘었구나 이렇게 느껴지면서 좀 더 열심히 해야겠다 각오를 다시한번 다지게 되기도 하고 학교에서 학생들의 관리가 체계적으로 이루어지고 있다고 많이 느꼈습니다.

F1비자를 유지하기 위해서는 일주일에 일정시간 이상의 수업을 들어야 하는데 Semi-Intensive와 Intensive 중에 선택하실 수 있습니다.

제가 선택한 수업은 Semi-Intensive이며 주 5일 메인수업 3시간 + 주 2회 영어회화 수업으로 짜여져 있습니다. 물론 원한다면 추가로 수업을 더 들을 수 있고요~

일주일에 최소 2번은 들어야 출석이 인정됩니다.

이번주는 영어공부 좀 열심히 하고싶다~ 하시면 일주일에 다섯번도 들었던 적이 있어요!!




10주마다 Progress Test를 보는데요. 처음 뉴욕에 가기전에 치른 레벨테스트에서 저는 B2에서 시작했습니다. 근데 B2레벨에서도 유럽에서 온 학생들도 많고 에스파놀 쓰는 친구들도 있는데 스피킹을 엄청 잘하더라구요~ 구조가 같아서 그런지 문법은 약하더라도 스피킹을 정말 잘하고요. 초반에는 그 친구들과 수업하면서 그 친구들이 쓰는 표현이나 말하는 방식 등을 많이 따라하고 하다보니 정말 많이 늘었어요~

저는 첫번째 Progress Test에서 그대로 B2를 받았었는데 스피킹이 다른 영역에 비해 낮게 나와 결과가 그랬었습니다. 너무 긴장한 나머지 문제를 읽는 도중에 시간이 끝나기도 했구요;;

아쉬운 마음에 2주 뒤에 다시 시험을 보고싶다고 신청했고 2주간 정말 열심히 C1을 목표로 공부했습니다.

2주 뒤 시험에서는 점수가 많이 올랐고 리스닝에서 C2가 나와서 너무 기뻐합니다!!!^^

현지에서 많이 듣고 이야기하고 공부도 틈틈히 하니 귀도 트이고 실력이 빠르게 늘어나고 있음을 느낄 수 있습니다.



Q. 미국 어학연수를 앞두고 계신 분들에게 한마디해주세요~

아무래도 미국어학연수의 목표는 영어실력향상이기 때문에 영어공부에 대해 말씀드리고 싶은 것은 저는 초반에는 외국인 친구들과 많이 노는게 공부하는 거라고 생각해서 정말정말 열심히 많이 놀러다니고 그랬습니다!

그 시간들이 영어공부에 도움이 되지 않은 건 아니고 덕분에 말이 제법 트일 수 있었던 건 분명하지만 어느 순간 리스닝이나 특히 라이팅 부분에 소홀해 졌구나 느꼈고 이부분을 따로 시간내서 공부를 하지 않는다면 스피킹도 한계가 있더라구요~ 리딩과 라이팅을 꾸준히 앉아서 열심히 해야 한다고 말씀드리고 싶어요~

미국에 와서 현지에서 잘때 빼고 영어를 듣고 말할 수 있는 환경이기때문에 크게 노력하지 않아도 늘 수밖에 없지만 놀러다니는거 외에도 반드시 긴 영어지문을 꾸준히 보고 집중력있게 다양한 방법으로 영어를 접하도록 노력해야 한다고 말씀드리고 싶어요!!

마지막으로 뉴욕에서 어학연수를 하실 예정이라면 카플란을 200% 추천드리고요~

위치. 수업퀄리티. 환경. 시스템 등 뭐하나 빠지는게 없는 학교라 생각합니다! 선택하시는데 도움이 되셨길 바라며 긴 글 마치겠습니다^^



캐나다 어학연수 가이드



캐나다 국가 소개

국기 단풍잎 모양 때문에 흔히 '메이플 리프 플래그(Maple Leaf Flag)'라고 불린다. 양쪽의 빨간색은 태평양과 대서양을 나타내고, 12개의 각이 있는 빨간 단풍잎은 이 나라의 상징이다. 빨간색과 하얀색은 영국의 유니언 잭의 색에서 따온 것이며 1921년부터 국가 색으로 사용하였다. 이전까지는 빨간 바탕에 영국 국기 등이 들어있는 기를 사용하다가 1964년 10월 22일 국회에서 현재의 기가 채택되었고 다음해 2월 15일 영국 여왕인 엘리자베스 2세에 의해 국기로서 공포되었다.

수도 오타와 (Ottawa)

기후 캐나다에는 한국과 마찬가지로 뚜렷한 4계절이 존재하며 계절별로 색다른 아름다움을 가지고 있다. 북반구에 위치하고 있으나 위도가 높아 기온이 낮고 겨울철 산악지방은 기온이 영하 20도 이하로 내려가는 추운 날씨가 유지되므로 이 무렵 방한에 특히 유의해야 할 것이다.

인구 캐나다는 우리나라보다 100배 넓은 면적을 가지고 있지만 우리나라 인구의 3분의 1을 차지하는 약 3천3백만 명의 인구를 가지고 있다. 세계에서 두 번째로 넓은 면적을 가졌지만 거주 가능 지역이 한정되어 있어 미국과 국경이 맞닿은 남쪽 약 300km 폭의 동서로 뻗은 띠 모양의 땅에 인구의 약 90%가 살고 있다. 분기별로 조사했을 때, 캐나다 인구는 꾸준한 증가 추세를 보이고 있으며 현재 노스 웨스트 테리토리를 제외하고 캐나다 모든 주에서 인구가 늘어났다고 볼 수 있다. 이것은 G8국 가운데 가장 두드러진 증가율을 나타내고 있고 이민자들이 대거 유입되었기 때문이라고 연방통계국이 밝혔다.



캐나다 주요 도시 비교

	밴쿠버	토론토	빅토리아
위 치	캐나다의 서부	캐나다의 동부	캐나다의 서부 ※ 밴쿠버와의 거리: 페리로 1시간 30분 비행기 30분
특 징	<ul style="list-style-type: none"> • 캐나다 서부의 최대도시 • 연중 따뜻한 기후와 깨끗한 환경 • 세계에서 가장 살기 좋은 도시로 수회 지정 • 미국 서부(시애틀, 라스베이거스 등)로의 여행 용이 	<ul style="list-style-type: none"> • 캐나다 제 1의 도시 • 금융, 비즈니스, 문화, 교육, 관광의 중심지 • 사계절이 뚜렷하며 겨울에 매우 추움 • 미국 동부(뉴욕, 보스턴 등)으로의 여행 용이 	<ul style="list-style-type: none"> • 밴쿠버에 근접한 아름다운 소도시 • 연중 온화한 기후와 적은 강수량 • 안전하고 평안한 분위기 • 은퇴한 노인들의 선호 도시 1위 • 캐나다 휴양지



캐나다 지역 소개

밴쿠버 Vancouver

자연 친화적인 관광도시의 중심지

밴쿠버는 서부 최대의 도시이자 토론토, 몬트리올에 이어 캐나다 제 3의 도시이다. 또한 약 180만 인구가 살고 있는 캐나다 최고의 상공업 도시이자 무역항이며 문화와 교육의 중심지로 유명하다. 미국 경제지인 '포브스(Forbes)'에서 발표한 세계에서 가장 살기 좋은 도시로도 꼽혔던 밴쿠버는 따뜻한 기후와 깨끗한 환경으로 유학생들이 가장 선호하는 연수지이며 미국 시애틀과 가까워 미국 관광도 용이하다. 또한 자연을 잘 보존함과 동시에 대도시에서 느낄 수 있는 현대적 감각의 매력을 느낄 수 있다.



ed:m

밴쿠버 글로벌센터

#Unit 1250-789 W Pender St. Vancouver, BC,
밴쿠버 Canada V6C 1H2 Tel. 1-604-558-3306

Victoria

Vancouver

Calgary

빅토리아 Victoria

북미 최대의 항구 도시

브리티시 컬럼비아(British Columbia)주의 주도인 빅토리아는 중소도시 규모의 섬 도시이다. 밴쿠버 섬 남단에 위치하고 있으며 밴쿠버에서 페리로 약 1시간 30분 소요된다. 아름다운 정원들이 가득하고 봄의 도시라 불리는 이 곳, 빅토리아는 연중 온화한 기후와 적은 강수량 등 생활하기 좋은 날씨가 최대 강점이며 치안이 안전하고 평온한 분위기로 은퇴한 캐나다인들이 노년을 보내길 선호하는 도시이자 휴양지이다.



캘거리 Calgary

동계 올림픽이 열렸던 활동적인 도시

서부 캐나다의 전통을 간직하고 있는 캘거리는 서쪽으로는 록키산맥, 동쪽으로는 대평원을 곁에 두고 있는 유리한 입지조건으로 교통과 원유매장 발견에 힘입어 현대적으로 성장한 도시이다. 1988년 동계올림픽이 개최되었던 만큼 생기 넘치며 활발한 개혁 시대의 정신을 캘거리 대표 축제인 '스탬피드 축제'를 통해 느낄 수 있을 것이다. 캘거리는 현재 캐나다의 도시 중 가장 빠른 성장을 보이고 있는 도시로서 향후 10년 동안 가장 높은 경제 성장률을 잠재하고 있다고 여러 전문가들이 평하고 있다. 실제로 현재 타 주에서 많은 사람들이 캘거리로 몰려들고 있는 추세라 도시 내 인구수도 매우 빠르게 늘어나고 있다고 한다.



오타와 Ottawa

튤립의 도시

캐나다의 수도로서 연방 정부의 결정적 역할을 담당하는 오타와는 수도이긴 하지만 규모 면에서 주위의 대도시인 토론토에 비해 작기 때문에 사람들에게 크게 인식되지 못한 도시이다. 인구 약 110만명이 거주하고 있고 퀘벡 주와 온타리오 주를 가로지르는 곳에 위치하고 있으며 역사와 전통이 곳곳에서 숨 쉬고 있다. 오타와는 5월에 열리는 튤립 페스티벌로 매우 유명하는데 이 축제는 제 2차 세계대전 당시 캐나다에서 망명생활을 한 네덜란드의 율리아나 왕비가 독립 후 감사 표시로 만여 개의 튤립 구근을 보낸 데서 기인하고 있으며 매년 캐나다 뿐만 아니라 가까운 미국에서도 많은 관광객들이 찾아오고 있다고 한다. 5월 오타와를 방문한다면 전 세계의 원예가들이 만든 작품과 오타와 전역을 뒤덮은 원색의 튤립을 감상할 수 있다.



몬트리올 Montreal

불어와 영어가 공존하는 도시

불어가 공용어인 퀘벡주의 몬트리올은 캐나다 제 2의 도시이자 '북미의 파리'라 불리며 캐나다 내 가장 아름다운 도시로 알려져 있다. 유럽 각국에서 이주민들이 모여들면서 다양한 문화를 가지고 있어 '모자이크 도시'라 불리기도 하고 유럽 풍의 고전적인 건물들과 현대 분위기의 고층건물들이 어우러져 있어 관광객들의 이목을 사로잡고 있다. 이 도시는 불어사용권이라 영어 어학연수지로 선호도가 다른 도시에 비해 상대적으로 떨어지지만 영어를 배우고자 하는 French-Canadian과 함께 수업을 들을 수 있다는 장점이 있고 탄탄한 커리큘럼을 가진 어학교들이 있어 연수생들에게 무한한 사랑을 받고 있는 도시이다. 그들이 몬트리올을 사랑하는 또 다른 이유는 캐나다가 아닌 유럽에 있는 듯 착각을 불러일으킬 정도로 아름답고 여유로움으로 가득 찬 독특한 몬트리올만의 분위기가 아닐까 한다.



토론토 Toronto

금융과 비즈니스의 중심지, 캐나다 최대의 도시

캐나다 제 1의 도시이자 온타리오주의 주도 토론토는 캐나다 금융과 비즈니스의 중심지로서 그 주위의 Mississauga, Richmond Hill, Vaughan, Markham, Whitby, Oshawa 등 몇몇의 위성도시를 안고 있어 서울과 비교해 18배 정도 큰 대도시이다. 세계 각국에서 건너온 약 400만명의 다양한 인종들이 모여 말 그대로 작은 지구촌을 형성하고 있다. 토론토의 겨울은 영하 10도씨까지 떨어지는 기온으로 겨울철에는 바람이 많이 불어 체감온도는 더욱 떨어지게 된다. 눈이 많이 내리지만 대도시답게 지하철로 (Underground-city라 불림)가 잘 발달되어 있어 일상생활에 큰 지장은 없다. 여름 기후는 한국과 비슷하지만 습하지 않고 건조하여 생각만큼 무덥게 느껴지지 않는다. 위치상으로 본다면 미국 동부와 가깝고 뉴욕까지 자동차로 쉬지 않고 달린다면 약 8시간, 나이가가라 폭포까지 버스로 2시간 거리에 위치해 있다.



ed:m

토론토 글로벌센터

#405-1240 Bay Street, Toronto, ON Canada
M5R 2A7 Tel. 1-416-962-8868

CANADA VISAS

캐나다 비자, 어떻게 준비해야 할까?

캐나다 어학연수 가이드

캐나다 비자

관광비자 Visitor visa	<ul style="list-style-type: none">- 6개월 미만의 어학연수 과정 신청 가능- 출국 전 전자여행허가(eTA) 온라인 신청 후, 승인을 받고 출국- 여권, 이메일 주소, 발급비 CAD\$7 해외결제 가능한 신용카드 필요
학생비자 Study Permit	<ul style="list-style-type: none">- 6개월 이상 어학연수, 정규유학 과정 학업 시 필수 신청- 비자는 코스기간 외 2~3개월 더 나오게 됨- 신청 후 발급까지 짧게는 4주에서 길게는 12주까지 걸림- 현지에서 학생비자 연장 가능 (*비용별도 발생)- 신체검사 및 생체 인식(Biometrics) 필수 진행 <p>캐나다 생체인식 등록제 (Biometrics)란?</p> <p>캐나다 학생비자, 워킹홀리데이비자, 취업비자, 영주권 신청 등을 할 때에는 지문등록과 얼굴 사진을 촬영하는게 필수이다. 학생비자를 신청하면 바이오메트릭스 검사 레터가 24시간 안에 나오는데, 그 레터를 받고 서울에 있는 캐나다비자지원센터에 예약을 한 후 30일 내에 방문하면 된다. 방문 시 IRCC에서 받은 메일, 여권, 생체인식 예약확인증이 필요하며, 1인당 신청 비용은 85달러(CAD), 유효기간은 10년이다.</p> <p>• 예약안내 사이트 : https://www.vfsglobal.ca/canada/korea/schedule-appointment.html</p>
코업비자 Work Permit	<ul style="list-style-type: none">- 전문 비즈니스 컬리지에서 운영하는 유급/ 무급 인턴쉽(코업, Co-op) 과정 등록 시 발급- 코업과정에서는 ESL이 아닌, 직무과정을 중심으로 한 실용적인 영어 학습- 학업기간 중 주당 20시간, 코업기간 중 주당 40시간의 아르바이트 가능 (생활비 충당 가능)- 기간은 최소 6개월 ~ 최대 2년까지 가능- 출국시기 지정 가능
워킹홀리데이비자 Working Holiday	<ul style="list-style-type: none">- 만 18세~35세 이하에게 발급되며 일을 합법적으로 할 수 있음- 2024년부터 2회까지 신청 가능 및 1회 체류 시 최대 2년 체류 (자격조건 확인 필수)- 1년에 약 10,000명의 인원을 무작위 추첨 선발- 캐나다 이민국으로부터 Invitation(초대장)을 받게 되면 10일 이내에 비자 신청할지 여부 결정 필요



캐나다 어학연구 가이드

학생비자 신청 서류

- 비자신청 서류는 신청일로부터 한 달 이내에 발급된 서류여야 하며, 모든 서류는 영문으로 발급받되 국문으로만 발급 가능한 서류의 경우 영문 번역본을 첨부한다.
- 모든 서류는 팩스본 및 복사본이 아닌 원본을 발급받고, 학생비자는 온라인으로 서류를 업로드해야 하기에, 원본을 컬러로 스캔하여 jpg, pdf 형식으로 준비해야 한다.
- 모든 본인 서류는 여권이름과 동일해야 하며, 부모님 서류의 경우 모든 서류가 같은 영문이름으로 통일되게 준비해야 한다.

- * 모든 서류는 원본이어야 하고 영문으로 제출되어야 합니다. 국문 발급만 가능한 경우에는 영문 번역 해오셔야 합니다.
- * 모든 서류가 여권이름과 동일한지 확인 부탁드리며, 부모님의 경우 한 영문이름으로 통일되게 서류 발급받아 주세요.

1. 본인서류

서류명	발급처	비고
온라인 비자 신청서(IMM1294E)	유학원 준비	
여권 사본	구(시)청	본인서명 & 사진이 있는 페이지
비자용 사진	사진관	최근 6개월 이내 촬영한 여권용 사이즈 디지털 파일
비자신청비/결제카드	은행	- 비자수수료 CAD \$150 + 생체인식 등록비 (Biometric) CAD \$85 : 총 CAD \$235 - 온라인결제로 해외 사용 가능한 Visa나 Master카드필요 * 카드종류, 카드소유자 영문명, 카드번호, CVC번호(카드 뒷면 끝3자리), 유효기간(mm/yy) 필요
신체검사서류	지정병원	온라인 비자 접수 전 지정 병원 예약 후 비자용 신체검사를 받아야 함. 당일 발급되는 Information Sheet 를 비자 신청 시 업로드 해야 함. 결핵이 있는지 검사하는 것이고 결핵을 앓았던 흔적이나 결핵 소견이 보이면 비자 발급이 8주 이상 소요될 수 있다.
입학허가서	유학원준비	
학비완납증명서	유학원준비	
(학생)영문 최종 학교 재학 & 영문 성적증명서	해당학교	영문 휴학/졸업/재학 증명서 + 성적증명서
(직장인)영문 재직 및 경력증명서	직장	
(사업자)영문 사업자 등록 증명원	세무서/ 인터넷발급 (홈텍스)	
(직장인, 사업자) 영문 소득금액증명원		최근 3년치 내역
기본증명서	인터넷발급/ 주민센터발급	
영문 가족관계증명서		
혼인관계증명서		
영문주민등록초본		
(영문)범죄수사경력회보서	경찰서	온라인 발급 https://crims.police.go.kr , 메인에서 '수사자료표 내용 확인' 클릭 - 회보서 유형 : 개인 범죄, 수사경력(통합) - 조회목적 : 실효된 형 등 제외 - 회보방법 : 인쇄 - 발급유형 : 영문
유학계획서	본인	유학원 샘플 제공

2. 재정보증인서류

서류명	발급처	비고
(직장인)영문 재직 및 경력증명서	직장	
(사업자)영문 사업자 등록증명원	세무서/ 인터넷발급 (홈텍스)	
(직장인,사업자)영문 소득금액증명원		최근 3년치 내역
재정보증인의 영문가족관계증명서	인터넷발급/ 주민센터발급	인터넷 발급, 주민센터 발급
영문 은행 잔고증명서	은행	생활비 \$20,635 + 비행기 값 + 1년 학비 이상의 잔고 예치 필요 (학비 완납한 경우는 완납 영수증과, 비행기 티켓 구입한 상태라면 e-ticket을 비자신청시 같이 첨부하고, 생활비만 잔고증명 가능)

International Language Academy of Canada (ILAC)



www.ilac.com

센터 위치 Toronto, Vancouver

개설 과정 일반영어, 집중영어, 시험준비과정(IELTS, Cambridge), 비즈니스영어, 대학준비과정, 주니어과정

학교 설명

- 캐나다 내 규모가 가장 큰 어학원
- 자율적인 분위기가 특징
- 17단계의 세분화된 레벨로 나뉘고, 2주에 한번 테스트가 진행됨

International Language Schools Canada(ILSC)



www.ilsc.com

센터 위치 Toronto, Vancouver, Montreal

개설 과정 일반영어, 집중영어, 시험준비(IELTS), 비즈니스영어, 대학준비과정, 주니어과정

학교 설명

- 캐나다, 호주, 미국, 인도 4개국 20개의 캠퍼스를 운영하고 있는 대형 글로벌 어학원
- 독창적인 ESL 커리큘럼 운영으로 만족도 높음
- 학생 니즈에 따른 스케줄 및 수업 선택 가능
- 학생들을 위한 한국어 어드바이저가 상주하며 학생들을 세심하게 관리

Bayswater College



www.bayswater.ac

센터 위치 Toronto, Vancouver, Calgary

개설 과정 일반영어, 집중영어, 시험준비(IELTS, Cambridge), 대학준비과정, 전문과정(경영, 마케팅, 프로젝트 매니지먼트)

학교 설명

- 2022년 Study Travel Star Awards "Chain Language School" 부문 우수상 수상
- CELTA, DELTA 자격을 보유한 강사진의 우수한 티칭 퀄리티
- 온라인 학습 플랫폼인 myBayswater를 통해 학습 모니터링 및 교실 외 자가학습 운영

Canadian College of English Language (CCEL)



www.canada-english.com

센터 위치 Vancouver

개설 과정 일반영어, 집중 영어, 시험준비(IELTS), 비즈니스영어

학교 설명

- 다양한 코업 과정으로 인기 있는 어학원
- 영어 과정도 목적에 따른 다양한 프로그램 제공
- 워홀 패키지 과정 제공
- 매주 수요일 무료 회화 클럽 진행

Centre of English Studies (CES)



www.ces-schools.com

센터 위치 Toronto, Vancouver

개설 과정 일반영어, 집중영어, 시험준비(IELTS, Cambridge), 비즈니스영어, 대학준비과정

학교 설명

- 아일랜드에 본사를 두고, 영국, 캐나다에도 센터를 두고 있는 글로벌 어학원
- 아이엘츠, 캠브리지 과정 등 시험준비 과정에 대해 만족도 좋음
- CES Online (온라인 Self-Study 프로그램) 무료 제공

EC English



www.ecenglish.com

센터 위치 Toronto, Vancouver, Montreal

개설 과정 일반영어, 집중영어, 장기과정, 시험준비(IELTS, Cambridge), 비즈니스영어, 대학준비과정

학교 설명

- 캐나다, 미국, 영국, 몰타 등 전 세계 16개의 도시에 센터를 두고 있는 글로벌 어학원
- 정규 수업 후 무상 워크샵 (회화, 라이팅, 문법 수업 등) 제공
- 가족적인 분위기의 센터 및 수업 환경

English Path



센터 위치 Toronto

개설 과정 일반영어, 집중영어, 시험준비(IELTS), 비즈니스영어, 전문과정(Business, Digital Marketing, Leadership 등)

- 학교 설명
- 영국, 캐나다, 몰타, 아일랜드, 두바이 등 전세계로 캠퍼스를 넓히고 있는 글로벌 어학원
 - 선생님 65% 이상이 DELTA 자격증 보유로 티칭 퀄리티 좋음
 - 커리어 주제의 Masterclasses 온라인 워크샵 제공

Global Village English Centres (GV)



센터 위치 Calgary, Victoria

개설 과정 일반영어, 집중영어, 시험준비(IELTS, Cambridge), 비즈니스영어, 대학준비과정

- 학교 설명
- 캘거리와 빅토리아에 센터가 위치한 30년 전통의 어학원
 - 아이엘츠와 캠브리지 시험센터로 운영되며 시험준비과정 체계적 운영
 - 훌륭한 강사진으로 운영되어 티칭 퀄리티에 대한 피드백 우수

Kaplan International Languages



센터 위치 Toronto, Vancouver

개설 과정 일반영어, 집중 영어, 장기과정, 시험준비(IELTS, TOEFL), 비즈니스영어, 대학준비과정

- 학교 설명
- 1938년에 설립된 전세계 23개 도시에 센터를 둔 대표적인 글로벌 어학원
 - 자체 개발 커리큘럼 및 교재 사용
 - 오랜 경험의 정규직 강사진
 - 교수 학습법에 대한 자체 노하우 보유
 - 영어 실력 보장 정책
 - 체계적인 수업 운영 및 질 높은 교육 제공
 - 10 주 후 레벨 향상이 이뤄지지 않을 시 온라인 4 주 무료 주수 제공

Language Studies International (LSI)



센터 위치 Toronto, Vancouver

개설 과정 일반영어, 집중영어, 시험준비(IELTS, Cambridge, TOEFL), 비즈니스영어

- 학교 설명
- 60년의 역사를 가지며, 전 세계 7개국 14개 센터 운영 중인 글로벌 어학원
 - Job Club 운영하여 무료 이력서/인터뷰 코칭 가능하여 워홀 학생들에게 인기
 - 전 센터 낮은 한인 비율 & 다양한 국적비율

Oxford International



센터 위치 Toronto, Vancouver, Halifax

개설 과정 일반영어, 집중영어, 대학준비과정

- 학교 설명
- 1991년에 설립된 30년 이상의 영어교육 그룹 어학원
 - 영국, 미국, 캐나다에 센터 운영
 - 규모가 크지 않은 학교로 매주 1:1 카운셀링을 통한 학생관리 진행

CEL Vancouver (구 St Giles Vancouver)



센터 위치 Vancouver

개설 과정 일반영어, 집중영어, 시험준비(IELTS, Cambridge), 비즈니스영어

- 학교 설명
- 높은 수준의 개인 케어가 가능한 소규모 학교
 - 도시와 자연이 만나는 아름다운 도시 중 하나인 밴쿠버에 위치
 - 다양한 국적의 학생들과 교류 가능
 - 소규모 클래스 운영으로 개인 맞춤형 교육 제공

Sprott Shaw Language College (SSLC)



www.studysslc.com

센터 위치 Vancouver

개설 과정 일반영어, 집중 영어, 파워 스피킹, 아이엘츠, 비즈니스, 대학준비과정, 의학영어과정

학교 설명

- Skill Combined 과정 운영: 담임제로 운영되는 통합 커리큘럼 제공
- Power Speaking & Modern Media, Business English 등의 Special Program 제공
- 자매학교인 VIC-CC의 커리어 전문과정, 테슬 및 통번역 과정으로 진학 가능

St. George International College (SGIC)



www.sgiccanada.com

센터 위치 Toronto, Vancouver

개설 과정 일반영어, 집중영어, 시험준비(IELTS), 비즈니스영어, 통번역, TESOL, 대학준비과정

학교 설명

- 세분화된 ESL과정과 다양한 스페셜 프로그램 제공
- 캐나다 내 주요 컬리지로 영어성적 없이 UCPP 과정을 통한 조건부 지원 및 입학 가능
- 다양한 액티비티를 통해 말하기에 중점을 두어 보다 더 자연스러운 발음과 습관을 길러줌

UMC(Upper Madison College) Language School



umcollege.ca

센터 위치 Toronto

개설 과정 일반영어, 집중영어, 시험준비(IELTS), 비즈니스영어, 파워스피치, 대학준비과정

학교 설명

- 학생 개개인에 맞춘 전문과정 상담 및 학습 가이드라인 제시
- 온라인 학사 시스템 도입(Quick school)으로 인한 철저한 학생 관리 시스템
- 중, 소규모의 클래스: 선생님-카운셀러-학생 사이의 유대관계 및 피드백 활발

VanWest College



www.vanwest.com

센터 위치 Vancouver, Kelowna

개설 과정 일반영어, 집중영어, 주니어과정

학교 설명

- 밴쿠버와 켈로나에 센터를 둔 캐나다 어학원
- 켈로나 지역에 있는 유일한 어학원
- 한인비율 높지 않아 조용히 학업에 집중 원하는 분에게 추천
- 다양한 코업 프로그램 제공하고 있는 어학원

VGC International College (VGC)



www.vgc.ca

센터 위치 Vancouver

개설 과정 일반영어, 집중영어, 시험준비(IELTS), 대학준비과정, TESL과정

학교 설명

- 고객이 추천하는 학교: 밴쿠버 최고 어학원 선정 (TOP Choice Award 6년 연속 수상 등), 다운타운 내 총 세 개의 캠퍼스
- 최고 수준 교사진 (다수의 전/현직 공인 영어 시험 강사 및 채점관)
- 차별화된 다양한 액티비티 제공 (VGC 이벤트 매니지먼트 팀에서 기획)

코업 제공 컬리지

캐나다 코업 프로그램이란 ?

코업(Co-op)은 인턴쉽과 비슷한 개념으로 학업과 일을 병행할 수 있는 프로그램입니다. 캐나다 내에서는 일반 학생비자로는 일을 할 수 없기 때문에, 일반 어학연수로 오는 경우는 아르바이트가 불가능합니다. 그러나 코업 과정은 학생비자(Study permit)과 취업비자(Work permit)이 같이 나오기 때문에 학업기간 동안 주 20시간 파트타임 근무가 가능하고, 학업이 끝난 후에는 학업기관과 동일한 기간동안 인턴쉽 형태의 취업이 가능합니다. 코업 과정은 기간이 다양하나 가장 많이 하는 코스는 보통 1년(48주) 과정이며 24주 직무연수(학업) + 24주 인턴쉽(코업) 기간으로 구성됩니다.

Co-op 비자 = 스터디 퍼밋 + 워크 퍼밋



*** Academic period(학기 중) : 20 hours / week**



*** Official break(방학 중) : 40 hours / week**



보통 학업은 일반 어학연수 개념은 아니고, 각 프로그램별 직무에 관련한 연수 과정으로 진행됩니다.

(예를 들면 사무보조 과정의 경우, 인터뷰/이력서 작성, 경영학 개론, 워드 활용법 등 실무와 이론에 관련된 지식을 습득하게 됩니다.)

코업 프로그램 입학 조건?

코업 과정에 입학하기 위해서는 각 과정에서 요구하는 공인영어점수가 필요하며, 공인성적이 없는 경우는 컬리지 자체 레벨테스트를 통해서도 입학이 가능합니다. 보통 프로그램 별로 요구되는 영어 레벨 조건이 상이한데, 대부분 중급~중상급 이상의 레벨이 되어야 등록이 가능한 과정들이 많습니다.

코업 과정별 분류

- Business, Marketing (비즈니스,마케팅)
 - Hospitality, Service Essential (호텔,관광,사무보조)
 - Digital Marketing (디지털마케팅)
 - Supply chain management (공급망 관리)
 - International Trade (국제무역)
 - IT, Data Analytics, Front End Development, Project Management (IT관련)
 - UX, UI Design, Web Developer(웹디자인/개발)
- (과정은 다양하나 보통 서비스업, 사무보조, 디지털마케팅, 무역 쪽으로 보통 인기가 많음)

Canadian College



canadiancollege.com/en/

센터 위치 Vancouver

대표개설과정 Business Management, International Trade, Hospitality, International Hotel Management, Project Management, IT, Digital Marketing

- 학교 설명**
- 캐나다 국제무역 전문가 자격증, 미국 호텔 전문가 자격증 등 전세계적으로 인정되는 국제 공인 수료증 및 디플로마 과정 제공
 - 취업관련 워크샵을 무료 제공 (이력서 및 커버레터 작성법 조언, 취업상담, 인터뷰 스킬 및 취업 정보 공유 등)

Cornerstone Community College



ciccc.ca

센터 위치 Vancouver

대표개설과정 Customer Service, Hospitality, Digital Marketing, UI/UX Design, Web Development, Cyber Security, Data Science

- 학교 설명**
- 1980년 밴쿠버 설립되어, 3개 캠퍼스에 2000명 학생들 학업
 - 다양한 코업 과정 활발히 운영되고, 영어 조건 비교적 낮아 입학 용이함
 - 한국인 담당자 2명 상주, 체계적 학업·취업 지원

ILSC_Greystone College



www.ilsc.com/ko/greystone-college/canada

센터 위치 Toronto, Vancouver, Montreal

대표개설과정 International Business Management, Customer Service, Hospitality Skills Digital Marketing(Social Media Professional / Website Management and Design) Data Analytics, Front End Development, Project Management

- 학교 설명**
- 캐나다에서 가장 큰 여학원 ILSC에서 운영하는 코업 컬리지
 - 정보로부터 인증된 수준 높은 프로그램과 다양한 분야의 전문 경험을 갖춘 강사진 진행
 - Daytime, Afternoon, Evening, Hybrid의 다양한 수업 스케줄

ILAC International College



ilacinternationalcollege.com/co-op-programs/

센터 위치 Toronto, Vancouver

대표개설과정 Service Excellence for Business, Communication & Service Essentials, Sales & Marketing, Business Administration

- 학교 설명**
- 밴쿠버/ 토론토에 각각 4~5개의 캠퍼스를 운영하고 있는 ILAC 코업 컬리지
 - 캐나다 기업으로의 정기적인 field trip 진행하며 200개 이상의 파트너 회사에서 코업 일자리 보장
 - 현대적인 부티크 스타일의 학교 시설에서 다양한 국적비율의 학생들과 학업가능

SELC Career College



selceducation.com/canada/

센터 위치 Vancouver

대표개설과정 Business, Supply Chain Management, Hospitality, Tourism and Hotel Management, Construction Management, Digital Marketing, Community Support Worker, Health Care Assistant

- 학교 설명**
- 30년 이상의 노하우를 바탕으로 ESL과정과 코업 과정을 전문적으로 제공하는 컬리지
 - 전문적이고 다양한 코업 과정 제공 (Digital Marketing, SCM, Health Care, Business 등)
 - 취업 컨설팅 전문 Advisor로부터 무료 1:1 취업 트레이닝 제공받음

Tamwood Careers College



tamwood.com/careers/

센터 위치 Vancouver

대표개설과정 Digital Marketing, Hospitality, International Business, UI, UX Design, Web Developer

학교 설명

- 다양한 전문 분야(UX/UI/웹개발, 디지털마케팅 등) 코업 과정 제공
- Co-op 프로그램을 통해 학업과 실무 경험을 동시에 쌓을 수 있음
- 학생들에게 캐나다에서의 취업을 위한 실질적인 도움을 주는 취업 지원 서비스 제공

Vancouver International College(VIC)-Career College



vancouver.college/

센터 위치 Vancouver

대표개설과정 Customer Service Professional, Digital Marketing Professional, Global Business Expertise

학교 설명

- 밴쿠버에 위치한 사립 컬리지로 스포츠 컬리지와 같은 그룹 소속
- 해당 분야에서 다년간 경험을 가진 전문가들로 구성되어 실용적인 학업 가능
- 취업 포털 폼을 통해 광범위한 취업 기회를 위한 필수 리소스, 네트워킹 기회 및 지침을 제공

VanWest College



www.vanwest.com

센터 위치 Vancouver, Kelowna

대표개설과정 Supply Chain Management, Commerce & Marketing, Business, Hospitality, Customer Service, Early Childhood Education

학교 설명

- 2016년 코업 과정 신설 이래, 유급 코업 성공적 보장
- 코업 부서에 의한 전문적인 코업 배정 서비스 전폭 지원
- 취업처, 취업박람회 관련 안내, 인터뷰준비, 학생 후기 등 지속적으로 안내하며 서포트 우수



The University of British Columbia(UBC), Vancouver



eli.ubc.ca/ko

캠퍼스 위치 Vancouver

대표 과정 English for Academic Purposes (EAP), Discover On Campus

- 학교 설명**
- 세계 40위 안에 드는 UBC 부설 연수기관인 ELI가 운영
 - 250~400명 규모로 운영되며, 아카데믹 영어 과정(EAP)과 일반회화 과정(Discover) 운영
 - EAP는 16주 단위로 연 3회 개강 / Discover는 8주 단위로 연 6회 개강

University of Victoria




continuingstudies.uvic.ca

캠퍼스 위치 Victoria

대표 과정 Intensive English (ELPI), Monthly English

- 학교 설명**
- 1970년도에 설립된 빅토리아 대학교 영어 프로그램으로 높은 학생 만족도
 - Uvic의 아름다운 캠퍼스에서 최신 교육방법과 교육 자료 사용해 영어수업 진행
 - Culture Night, International Conversation Clubs 등 다양한 방과 후 프로그램 제공

University of Toronto (UT)



learn.utoronto.ca

캠퍼스 위치 Toronto

대표 과정 Academic English, English for Effective Communication, English for Business Communication

- 학교 설명**
- 전 세계 20위권 명문 토론토대학교 St.George 캠퍼스에서 운영되는 대학부설 프로그램
 - ESL 레벨 8~16 단계로 세분화 되어 수업 진행
 - 입학 시 TOEIC 시험 테스트 및 매 코스가 끝날 때마다 TOEIC 시험으로 평가

Seneca College



www.senecacollege.ca

캠퍼스 위치 Toronto

대표 과정 ELI Program

- 학교 설명**
- 토론토 North York 지역에 위치한 공립 컬리지에서 운영하는 대학부설 과정
 - 자녀무상교육을 희망하는 부모님들 수감이 많은 편
 - 총 8레벨로 구성되며, 각 레벨당 7주 정도 소요 / 25시간 수업





Kaplan, Toronto

임*현 학생

안녕하세요! 토론토에서 어학연수 중인 저의 유학생활이 어학연수를 준비하시는 분들에게 작은 도움이 되길 바라며 적어보겠습니다~

<Kaplan International College_ Toronto센터>

카플란은 토론토 UNION 역에서 도보 5분 거리에 있습니다. 유니온 스테이션은 토론토 다운타운의 중심지이자 모든 것의 시작점이에요. 토론토 지하철의 메인 노선은 yellow line, 1호선입니다. 그런데 우리나라처럼 방향이 대화/온수 등 끝역으로 나오는게 아니라 union을 중심으로 나와요. 그만큼 학교가 위치한 union station은 토론토의 중심입니다!! 캐나다에서 가장 긴 young street 도 union에서 부터 시작하고, harbor front도 유니온에서 걸어서 5분, toronto island ferry terminal 도 유니온에서 걸어서 5분, 유명한 st.lawrence market도 학원에서 걸어서 3분이랍니다. 접근성이 정말정말 너무 좋아요.

토론토의 코엑스인 이튼센터도 여기서 걸어서 10분 정도 거리에 있고, 작은 타임스퀘어인 던다스역도 걸어갈 수 있어요! 스트릿카 타고 서쪽으로 쪽쪽 가면 유명한 high park도 나오구요. 학원 끝나고 친구들과 놀거나 어디 가기에 최적의 위치에 있습니다. 저는 young&bloor나 시청쪽에 있는 것보다 놀기에 union에 있는게 너무 좋더라구요!! 접근성 최고!!!

<한인비율>

카플란 토론토 센터는 캐나다 내 대형 어학원인 ILAC, ILSC보다는 확실히, 한국인이 없어요. 제가 분명 출국 할 때 유학원 담당자님께 분명 전교생 200명 조금 넘고, 한국인은 10-15%된다고 들었거든요. 근데 한국인을 거의 못 봤어요. 한국인은 커녕 Asian 자체가 반 변경을 했는데도 불구하고 저 한 명이었습니다. 저번주에 처음으로 Asian 친구들이 와서 현재 저희 반은, 15명 중에 한국인 2명, 일본인 1명이 있습니다.

다른 국적으로는 Spanish(스페인사람이 아니라 그냥 스페인어 쓰는 사람 모두) 1/3, French 1/3, 그 외 터키, 이탈리아, 아시안 1/3으로 구성되어 있습니다.

다른 학원과 비교했을 때 한국인 비율이 정말 현저히 낮습니다. 하지만 이것도 시기에 따라 다르니 본인이 출국하는 시기에 따라 한인비율은 달라질 수 있습니다.

<레벨 및 시험준비반>

카플란은 총 6개 레벨로 나뉘어져 있으며 각 레벨별로 적게는 10명에서 많게는 15명까지 있습니다. 모닝과 애프터눈에 각각 1-2개씩의 반이 있어요. 10주에 한 번씩 테스트를 봐서 진급이 가능합니다. 하지만 이 레벨이 너무 쉬운 것 같고, 조금 빨리 월반하고 싶다면 선생님께 말하면 시험을 치게 해 주십니다. 제 친구는 온지 4주만에 선생님의 추천을 받아서 진급이 되었어요. 저도 선생님이 추천해 주셔서 다음 주에 진급 테스트를 보게 되었습니다. 물론 추천만 받는게 아니라 시험도 통과되어야 합니다.

카플란 시험준비반, IELTS / TOFLE 의 경우, 반이 몇 개 없습니다. 이 점이 다른 학원에 비해서 많이 쉬워요. 토플은 오후에 1개반, 아이엘츠는 오전 오후 각각 1개 반으로 총 2개반으로 구성되어 있습니다. 만약 시험준비를 하고 싶다면 이 점에 대해서 고려해 보시는게 좋을 것 같습니다. ILAC, ILSC는 아무래도 사람이 많다 보니 시험준비반도 레벨별로 세분화되어서 제 수준에 맞는 사람과 준비할 수 있다고 들었습니다. 하지만 카플란은 B2레벨 이상만 되면 시험준비반 수강이 가능해서 아무래도 C1이나 C2 학생들은 수준이 높지만 같이 시험을 준비하는 반 친구가 조금 못하는 사람일 수 있을 것 같아요.





두 번째로 간 나이가가라 폭포. 첫 번째 갔을 땐 학원 액티비티로 가고 두 번째는 따로 알아서 갔어요

<Specific Class>

Intensive course를 신청하신 분들이라면 specific class를 듣게 됩니다. 'SPEAKING, WRITING, VOCA & GRAMMAR, BUSINESS, LISTENING'

위에 쓴 부문 외에도 더 있는지 없는지 모르지만, 위 처럼 영어 특정 부분 스킬들을 익힐 수 있는 시간이에요. 그렇다고 해서 general main class처럼 레벨별 수업이 아니라, mixed 된 수업입니다.

A1 ~ B1 | B2 ~ C2 - 이렇게 2개의 그룹으로 나뉘어져요. 저는 그래서 specific 클래스가 좋아요! 아무래도 저보다 레벨이 높은 사람들이 사귄 수 있어서 좋더라고요. 그래서 B1친구들은 기를 쓰고 B2로 올라오려고 하는 경향도 있구요! 저는 저 중에서 3개를 수강했습니다.

VOCA & GRAMMAR 후기 : 선생님이 프린트 해주시는 보카와 그램어 학습지로 평소 외우지 않는 이디엄들, 숙어들을 배웠습니다.

가끔씩 게임하면서 배우기도 했어요. 이후 main class가 애프터눈에서 모닝으로 바뀌면서 specific class도 바뀌었습니다.

SPEAKING 후기 : 반이 바뀌었을 때까지만 해도, specific class 가 mixed 수업인지 몰랐어요. 들어갔는데 웬걸, 애들이 저보다 다 말을 너무너무 잘 하는거예요. 저도 끼어서 한 마디라도 더 해보고 알아들으려고 열심히 노력하면서 조금 는 것 같아요. 선생님마다 다르겠지만 저희 반 선생님은 오늘의 주제에 대해서 말씀 해주시고, 반 친구들끼리 브레인스토밍 하면서 말하는 식으로 이어가셨어요. 또한 토론, 학습지의 어려운 보카들을 배워보면서 그 보카들을 이용한 대화를 해보기도 했구요. 저는 스피킹을 하러 간거라, 스피킹 클래스를 오래오래 들으려고 했지만 선생님의 스타일이 저와 맞지 않아서 라이팅으로 바꾸었습니다.

WRITING 후기 : 일단 선생님이 너무너무 좋았어요. 정말 열정적이고 저희에게 하나라도 더 알려주시려는 분이었습니다. 라이팅이라고 해서 매일매일 에세이만 쓰는 것은 아니예요. 주3회는 에세이를 쓰는 시간을 갖고, 피드백을 받지만 주 2회는 에세이에 쓰이는 표현, 잘 틀리는 그램어들을 정리하는 시간입니다.

저는 아이엘츠반으로 넘어가기 전에 라이팅을 듣고 있는 것이 너무 좋았어요. 비록 아이엘츠 라이팅은 아니지만, 질문을 받고 주제에 대해 개요 짜고 브레인 스토밍 하는 과정이 제일 어렵다고 생각해서 도움이 많이 되었습니다.

<보충수업 개념, K+ Class>

출석률에 영향을 미치지 않는 보충수업 개념인 K+ 수업은 매일매일 주제가 바뀌어서 진행됩니다. 월요일에 진행되는 POP Culture, 화요일에 진행되는 Power Conversation, 수요일에 진행되는 Debate는 거의 speaking이라고 보시면 돼요. 목요일은 writing, 금요일은 listening으로 진행되는데 스피킹의 비율이 높은 점이 맘에 들었습니다.





학원 액티비티를 통해서 간 아이스하키! 세인트 패트릭 데이 날 경기여서 선수들이 초록색유니폼을 입고있어요.

장점 : 1) 이 수업도 역시 mixed level 로 수업을 받기 때문에 상급반 친구를 사귀기 좋습니다. 반 분위기는 구성원에 따라 다른데요, 저는 제 레벨이 속한 반 분위기에 만족하지만 같은 레벨 친구는 분위기가 별로라고 다른 레벨 반으로 가더라구요. 그렇게 가도 선생님께서 딱히 재제하시진 않습니다. 오히려 반 분위기 따라 골라들을 수 있는 점이 좋았어요.

2) 보충수업까지 올 정도면 노는 애들이 아니고 열심히 공부하려는 애들이기 때문에 다들 영어도 잘 하고, 영어로만 말하려고 해요. 저는 K+에서 사귀 친구들이 제일 좋더라구요.

단점 : 아무래도 보충수업이다 보니 어떤 선생님이 들어오실지 알 수 없습니다. 운이 나쁘면 수업 준비를 많이 안 하시는 선생님이 들어오시는 거예요. 메인 클래스도 아니고 출석률에 영향도 안 끼치는 보충수업이다보니 선생님들께서 수업준비를 덜 하실때가 있어요.

<MAIN Class>

쉬는 시간 10분 포함, 3시간에 걸쳐서 진행되는 MAIN Class. mixed level 수업이 아니라 자신의 레벨과 같은 학생들이 같이 들어요. 학생 수는 주마다 다르지만 보통 12 - 15명정도 되는 것 같습니다. 3시간이란 긴 시간동안, 스피킹 리스닝 그램머 등등 모두 종합적인 영어 수업을 진행합니다. 한국 학생들이라면 grammar 가 너무너무 쉽겠지만 아무리 제가 아는 것을 배운다고 하더라도 입 밖으로 내뱉고 입에 붙이는 연습하는 실질적인 과정을 메인클래스에서 진행했습니다. specific class나 k+ class는 메인클래스에서 갖고 닦은 내 영어 스킬들을 발휘하는 곳이라면 main class는 거기서 쓸 것들을 점검하고, 체크하고, 말하는 연습하는 과정이에요.

선생님마다 수업 구성이 다르지만 제가 너무너무 만족했던 선생님의 경우는 매 시간 다른 토픽에 대한 영상 / 다른 언어를 쓰는 사람들과 리 짝 지어서 여러가지 논의 / 위의 질문을 가지고 다시 반 친구들끼리 논의 / 그램머 유인물 / 단어 몸으로 표현하고 맞추기 / 조별발표하기 등등 진짜 3시간이 지루할 틈 없게 진행하셨습니다. 이 선생님이랑 했을 때는 하루하루가 재밌어서 학원에 얼른 가고 싶었습니다.

아무래도 같은 레벨 학생들끼리 수업을 듣다보니 말하는 수준도 비슷해서, 제가 조금 생각하면서 말할 때도 다들 기다려주고 틀리면 서로 고쳐주는 분위기가 참 좋았어요.

또 하루에 가장 많은 시간을 붙어있는 만큼 친구도 쉽게 사귄 수 있구요. 아무리 밖에서 만나지 않더라도 어쨌든 하루에 3시간씩 얼굴 보고 얘기하니깐 어느정도 친해지더라구요.

<Activity>

카플란에 오기 전에 조금 걱정했던 것이 액티비티였어요. 액티비티로 유명한 어학원 아일락에 비해서 액티비티가 아예 없으면 어떡하지, 너무 지루하면 어떡하지, 친구를 이것때문에 못 사귀는 것은 아닐까? 하는 걱정이 산더미였습니다. 하지만... 걱정하지 마세요!!

제 친구들 지금 아일락 다니고 있는데 말 들어보면 카플란과 별 다를 바가 없어요. 학원 중앙 소파 옆에는 금주의 액티비티 사진이 걸려있습니다. 여기 있는 액티비티들은 거의 무료거나 10불 이하의 참여료가 있어요. 매주 화요일 신입생들을 위한 액티비티, 매주 금요일마다 술 마시는 액티비티 등등 골라갈 수 있어서 괜찮더라구요.

저는 화요일 금요일 액티비티 가면서 친구도 잘 사귄 수 있었습니다. ㅎㅎ 그리고 학원 중앙에 여행사 테이블이 있어요. 카플란과 연계된 TNT여행사 테이블입니다. TNT담당자분이 주 3회 학원에 오셔서 여행사 진행하는 액티비티 신청을 받아요.

아이스 하키, 농구, 나이가라, 블루마운틴, 뉴욕, 기념일 파티 등 액티비티 진짜 많고 애들도 진짜 많이 신청합니다. 테이블에는 해당 월의 액티비티 소개 유인물이 있는데 진짜 많으니깐 아무거나 골라서 신청하셔도 돼요. 직원분들도 너무너무 친절하시구요. 제가 온 첫 주에 제 이름 외우셔서 오실 때마다 반갑게 인사해주시더라구요.

저는 지금까지 아이스 하키 경기, 나이가라 폭포, 세인트 패트릭 데이 펍 파티를 다녀왔어요. 사진 남깁니다!



ILAC, Toronto

전*영 학생

안녕하세요~ 현재 토론토에서 어학연수 중인데 저처럼 어학연수 준비하시는데 도움이 되시길 희망하며 해외 연수, 유학을 고민하는 저 같은 분들이 많은 것 같아서 저는 어떻게 준비했는지 적어보려고 해요!

1. 어학연수를 선택한 계기

우선, 저는 4-1학기를 마치고, 막학기를 앞둔 예비 취준생입니다. 막연하게 외국에서 지내보고 싶어서 교환 학생도 준비했다가 포기했었는데 사실 지금 아니면 도전하기 힘들 것 같다는 생각에 어학연수를 선택하게 되었어요! 인턴 6개월을 하면서도 사회생활 시작하게 된다면, 외국에서 몇 개월 지내보려면 퇴사밖에 답이 없을 것 같았어요. 그래서 어학연수 가기 거의 5개월 전부터 준비하기 시작했어요!

2. 유학원 선택 과정

아무 것도 모른채로 어학연수를 준비하는 것은 무리가 있어서 유학원을 통해서 준비했어요. 어떤 유학원인지에 따라서 본인이 받을 수 있는 프로모션이 달라질 수 있고, 유학을 준비하는 데에 있어서 도움을 유학원을 통해서 받아야 하기 때문에 굉장히 중요합니다. 같은 과 언니가 edm 유학원 통해서 캐나다를 다녀왔는데 엄청 추천해주어서 상담을 추가로 받았습니니다. 그런데 제가 결정적으로 edm 유학센터를 선택하게 된 이유는 단 하나였습니다. 프로모션도 거의 비슷했고, 가장 중요한 건 담당자와의 신뢰라고 생각이 들었습니다. 계속해서 제가 연수를 준비하는 과정에서 모든 걸 도와주실 담당자분을 얼마나 신뢰할 수 있을까 였는데, 그 부분에서는 edm 유학센터가 더 마음에 들어서 선택하였습니다 :))

특히 저는 어학연수 준비 하는 동안 회사 인턴을 하고 있었어서, 시간적 여유가 많이 없었는데, 각종 서류 준비와 변경되는 지침, OT까지 담당자 분께서 친절히 도와주셔서 큰 걱정 없이 다 준비할 수 있었어요!

3. 어학원 선택

사실 코로나 때문에 많은 작은 어학원들은 많이 문을 닫기도 하고, 재정적인 상황들이 안 좋은 곳들이 많아요. 그래서 저는 안정적인 큰 어학원에서 다니고 싶었고, 저의 선택지에는 ILAC/ILSC/KAPLAN 이 있었는데요. 저는 조금 활동적인 학원에서 다니고 싶었고, 다양한 레벨로 나뉘어서 저랑 비슷한 레벨의 친구들과 공부하고 싶었고, 특히 영어 실력이 향상되고서는 비즈니스 영어 수업을 듣고 싶어서 ILAC을 선택했어요 :))

사실 ILAC에 한국인 학생이 많은 건 사실이에요. 하지만 반에 따라 한국인의 비율이 다르니깐 이 부분은 참고만 하시길 바래요! 지금 저희 반에도 한국인 학생이 좀 있지만, 다른 나라 학생들과 더 많이 다니기도 하고 한국인 학생과 어울린다해서 저는 이곳에서는 영어만 사용하고 있기 때문에 사실 영어 실력 향상에서는 본인이 모국어를 주로 사용하지 않는다면 큰 문제는 없을 것 같아요!

4. 홈스테이

보통 어학연수 갈 곳에 연고가 없는 경우에는 대부분 홈스테이로 먼저 생활을 시작하고, 쉼터하우스나 룸렌트를 하고 싶은 친구들을 방을 구할 때까지 홈스테이에 사는 경우가 많아요. 저는 홈





스테이 분들이랑 너무 잘 맞아서 어학연수 끝날때 까지 여기서 생활할 예정이랍니다.

edm유학센터의 경우 출국 전에 홈스테이가 배정되어서 가는 프로세스인데, 가기전에 애완동물 유무, 흡연 여부 이런 기본 적인 정보들을 체크 해서 피했으면 하는 조건들을 말씀드릴 수 있습니다! 그렇지만 많은 조건들을 요구하시면 홈스테이 집이 한정되어 있기 때문에 입맛에 완벽하게 맞는 집을 배정받기가 어렵답니다. 처음에 선택이 아니라 배정이라 걱정이 되었지만, 토론토와서 다른 유학센터를 이용한 친구들도 만나고, 같은 유학센터를 선택한 친구도 많이 봤지만, 제 친구들 기준으로 같은 유학원을 선택한 친구들이 홈스테이에 대한 불만이 적었고, 대부분 오래 생활하더라구요! 홈스테이는 방, 빨래, 식사를 제공하는 조건으로 생활하게 됩니다.

토론토에 경우는 필리핀계 분들이 많고, 다운타운과는 지하철로 30분 이상 떨어진 거리에 보통 위치해 있습니다. 그리고 집마다 규칙이 다른데 저희 홈스테이의 경우는 빨래 주말에 1번 해주시는 것 이외에는 다른 규칙 같은 건 없었어요! 밥은 아침은 알아서 챙겨먹고, 점심은 샌드위치, 저녁은 차려주는 음식인데 적응하고 나서는 저녁에 먹고싶은 음식을 말씀드리면 준비해주시기도 하십니당 :) 그리고 집마다 다르지만 하우스 메이트가 있는데, 보통 일본 한국 대만 친구들이 주로 배정된답니다!

4. ILAC 토론토

ILAC은 캐나다에서 큰 Language school 중 하나 이고, 밴쿠버와 토론토에 위치해 있습니다! 저는 토론토에 ILAC을 다니고 있는데, 빌딩이 총 3개가 있고 모두 다운타운 근처에 위치해 있어요. 그래서 초반엔 학교 마치고 다운타운에 있는 도서관까지 걸어가서 공부도 열심히 했었더랍니다. 그리고 ILAC만의 College도 있어서 2년 동안 하는 다른 college와는 다르게 기간을 정해서 전공을 선택해서 들을 수 있는 프로그램도 있어요! 그치만 장기간 토론토에 있는 게 아니면 보통은 college는 선택하지 않고, 일반 언어 프로그램을 선택하는 것 같아요!

남미, 아시안, 유럽 등 다양한 나라에서 오는데 제가 가장 많이 만난 친구들의 국적은 브라질, 콜롬비아, 프랑스, 한국, 일본 인 것 같아요! 남미친구들이 많다보니깐 수업이나 수업 후 노는 것도 활발한 것 같아요. 그래서 스피킹 위주에 수업을 들어가보면 남미친구들이 적극적으로 참여하고 이야기도 가장 많이 하는 것 같아요~!

5. 레벨

코스는 General English, Cambridge English, IELTS, Pathway 있어요! 보통은 캐나다 가기 전 온라인 시험을 보고 레벨에 따라 General 이나 Cambridge 로 나뉘니당! IELTS 시험을 준비해야하는 친구들은 IELTS코스를 선택하기도 하고, 캐나다에서 대학교나 컬리지를 가는 경우는 Pathway코스로 간답니다! 보통은 IELTS에서 Cambridge로 다시 바꾸기도하고, 중간에 코스 변경할 수 있어서 다양하게 경험할 수 있는게 장점이에요!

저는 기본 영어코스에서 계속 있었고, 레벨은 Pre-Advanced (10-11)부터 시작했고, 지금은 High-Advanced (14-15)에서 공부중이고 마지막 1개월은 Business(High-Advanced)로 변경해 수업들을 예정입니다! 비즈니스 영어 받은 Pathway코스에서도 들을 수 있지만, 대학교를 준비하지 않는 친구들도 들을 수 있게 반이 꾸려져 있는데 회사에서 사용되는 것들에 대해서 이야기를 많이 한다고 하더라구요!

우선 레벨은 17이지만 실제로 레벨은 9개로 나뉘는데 2주마다 쓰기, 리딩, 리스닝 시험을 쳐서 점수를 받게 됩니다. 한 레벨엔 최소 4주동안은 있어야하고, 즉 최소한 2번의 시험을 쳐야 한다는 말입니다. 그래서 각 레벨에 맞는 시험 기준을

통과했을 경우, 레벨업이 가능하답니다!

아일락 시험에 단점이 하나 있다면! 스피킹관련 시험이 아니기 때문에 같은 레벨에 있는 친구더라도 문법이나 리스닝엔 강하더라도 스피킹에 약한 친구들이 조금 있을 수 있따~ 이거 빼고는 ILAC에 만족하면서 다니고 있어요 :)

6. 수업

수업은 물론 선생님의 스타일에 따라서 어떤 것에 중점을 둘 지 차이가 많이 나는 것 같아요. 그래서 자기가 원하는 스타일의 선생님을 찾아 들을 수 있답니다! ILAC에서 가장 좋은 부분은 레벨마다 반이 여러 개 있기 때문에 기존에 배정된 반에서 문제가 있거나, 다른 스타일의 선생님을 찾는다 하면 반을 바꿀 수 있어요!

영어를 못하더라도 한국어 일본어 중국어 포르투갈어 스페인어 등 다양한 언어를 할 수 있는 직원분들이 항상 계시기 때문에 학교에 대해서 궁금하거나 문의할 게 있으면 쉽게 할 수 있는게 ILAC 장점이에요! 저도 반에 한국인이 너무 많거나, 스피킹보다 문법에 집중하는 수업에 경우는 반을 바꾼 경험이 있답니다. 같은 돈 주고 다른 질의 수업을 들을 수 있는 걸 느끼고는 레벨업과 동시에 유명한 선생님반을 찾으러 떠난답니다. 수업은 일반영어코스 같은 경우 아래와 같은 스케줄로 진행되는데, 다만 power English course는 추가로 더 수업을 듣고 싶은 친구들이 신청해서 돈을 더 내고 2:40분 까지 공부하는 코스고 일반적으로는 모든 수업이 1시에 끝납니당! 보통 일본인 친구들이 Power English 코스를 많이 선택하는 것 같아요. 그치만 제 기준은 영어 수업보다는 외국인 친구들과 놀면서 더 많은 걸 배울 수 있는 것 같아서 1시 까지 수업도 충분한 것 같아요!





ILSC, Toronto

유*슬 학생

안녕하세요. 캐나다 어학연수에 관심 있는 분들을 위해 제 캐나다 어학연수 과정에 대해 써보려고 합니다.

유학원 상담 및 학교결정

유학원 방문 전, 주로 상담한 내용으로는 10월 어학연수 예정인데 언제부터 준비하면 좋을지? / 6개월 예산? (학원+숙소) / 한국인 비율이 너무 많지 않은 어학원 추천 정도였고 총 세 군데에서 카톡 상담을 받았는데요!

그 중에서 저랑 친구가 생각해둔 예산에 가장 적합하고 어학원이나 프로모션 등에 대한 유익한 정보를 가장 많이 얻을 수 있었던 edm유학원에서 방문 상담도 받아 보기로 했습니다! 실제 방문해보시면 무료 상담인데도 불구하고 상담사님이 정말 많은 자료를 제공해주시고 처음부터 하나하나 친절하게 설명해 주셔서 어학연수에 아예 무지했던 저희에게는 아주 큰 도움이 됐어요!

ILSC 선택한 이유

캐나다(토론토)에서 어느 정도 입지를 가지고 있으면서, 학생들이 가장 선호하는 어학원은 대표적으로 5개가 있는데요. 바로 ILSC, ILAC, Kaplan, EC, VGC입니다!

저는 이 중에서 ILSC, ILAC, Kaplan이 가장 마음에 들었는데, Kaplan은 기본영어 코스와 더불어 시험준비 코스로 더 유명하더라고요. 공인성적이 필요한 학생이나, IELTS 시험을 준비하는 학생, 캐나다나 미국에서 대학진학을 준비하는 학생에게는 좋은 학원인 것 같았지만 저는 해당이 안돼서 Kaplan은 패스했었으나 현지에서 공부하다보면 생각이 좀 바뀌기도 합니다.

결국 영어시험 공부를 해야 실력이 그 계기로 경충 뛰기도 하니 6개월이나 6개월 이상 어학연수를 고려하신다면 카플란도 후기가 좋으니 꼭 고민해보시는 것도 좋을 것 같아요.

ILSC랑 ILAC은 이름에서부터 너무 비슷한데, ILSC가 ILAC보다 수업코스 등에 있어서 좀 더 자유로운 분위기고, English through film, Slanguage 등 흥미로운 수업들과, 방과 후에 다양한 스쿨 액티비티가 있어서 더 끌리더라고요! 브로셔랑 액티비티 캘린더까지 다~확인하고 ILSC로 최종 결정을 했습니다.

ILSC 수업 커리큘럼

Morning 코스(오전반)이고 타임테이블은 다음과 같습니다:) 1교시 8:30~11:15 / 점심시간 11:15~11:45 / 2교시 11:45~1:00 / 3교시 1:15~2:15 1,2,3교시 모두 레벨에 따라 선택할 수 있는 수업이 있어요.

1교시가 메인이기 때문에 아무래도 시간이 더 길며, 보통은 커뮤니케이션 수업을 많이 선택하는데 본인의 기호에 따라 수업을 선택하시면 좋을 것 같습니다!

2,3교시도 본인의 기호에 따라 원하는 수업을 선택할 수 있어요. 듣기, 쓰기, 문법, 단어 등 자신이 보완하고 싶은 수업을 들을 수도 있고, 음악이나 SNS 등 자신이 관심있는 수업을 들을 수도 있으니 매달 나오는 코스 셀렉션을 잘 살펴보세요!

ILSC 액티비티

앞서 말했듯이 제가 ILSC를 선택한 이유에는 스쿨 액티비티의 영향이 매우 컸는데요~ ILSC 인스타그램 계정에서 매달 스쿨 액티비티 표를 확인할 수 있어요.





캐나다(토론토) 어학연수 처음 와서 아무것도 몰랐을 때 학교 끝나고 어딜 가야할지, 뭘 해야 할지 전혀 감이 안 잡혔는데 스쿨 액티비티를 가면 되겠더라고요! 가볍게 스케이트를 타러 가거나 카페를 갈 수도 있고 하키 경기나 블루마운틴 스키장은 스쿨 액티비티를 이용하는 게 더 저렴하기도 해요!

확실히 다양한 레벨에 있는 다양한 친구들을 만날 수 있는데 특히나 높은 반 레벨의 친구들은 영어로 대화하는 것만으로도 굉장히 도움이 많이 됩니다. 그 친구들이 하는 표현도 많이 배울 수 있었어요~ 그래서 액티비티를 잘 활용해서 친구도 사귀고 영어실력도 늘고 체험도 하고 여러모로 잘 활용하실 수 있습니다!

ILSC 분위기

ILSC는 확실히 다른 어학원들에 비해 자유로운 분위기입니다. 수업 자체가 그렇게 부담되는 레벨이 아니고, 에세이를 위주로 하는 AP 수업을 제외하고는 거의 모든 수업이 대화 위주이기 때문에 편안한 분위기라 스피킹 기회가 정말 많고 말도 기간 대비 빨리 늘리는데 최적화된 곳이라는 생각이 들어요!

그리고 이건 어딜가나 마찬가지겠지만 선생님과 반 친구들의 영향이 참 큰 것 같아요!ㅎ 열정적으로 대화에 참여하려는 친구들도 있는가 하면 핸드폰만 보고 온몸으로 지루함을 표현하는 친구들도 있기도 하고요 어딜가나 케바케라는 생각이 듭니다. 어떤 분위기든 본인이 주도적으로 말을 많이 하고 학교에서 제공하는 자료나 수업을 최대한 내 것으로 소화하기위해 복습은 필수이고요~ 이런시간을 거치다보면 영어가 많이 향상되어 있다는 느낌을 하루하루 받으실 수 있습니다.

그리고 학원 내 한국인 비율에 관한 질문을 많이 받았는데요, 아무래도 지금이 코로나 풀리고 나서 본격적으로 어학연수를 많이 오는 시즌이다 보니 한국인 비율이 적다고 할 수는 없겠네요..한 반에 적어도 3명?은 있는 것 같습니다~ 하지만 수업시간동안 항상 다른 국적의 친구와 진행하도록 해주시고 한국인들과도 여기서는 어색하지 않게 영어로 다 말하는 분위기라 크게 상관없습니다.

전체적인 비율은 한국, 일본, 브라질, 멕시코, 대만이 주이고 그외(벨기에, 콜롬비아, 칠레, 터키 등등..) 소수로 이루어진 듯 합니다!

마지막으로, 6개월간 수강한 제 후기는요. 얼마나 적극적으로 참여하는지가 참 중요한 것 같아요!! 아무래도 동양인 학생들은 수줍음이 많아서 먼저 얘기하거나 질문을 거의 하지 않는데 그럼 나만 너무 손해보는 것 같다는 생각이 듭니다. 그리고 한국인이 친구들 보다는 다른나라 친구들하고도 친해지려는 노력을 많이 하면 좋을 것 같아요!

확실히 수업에서 배운 영어를 일상에서 쓰는 영어로 얼마나 많이 활용하는지가 정말~~ 중요하다고 느끼고요 그 활용도 차이가 내 영어실력의 결과물로 나타난다고 생각하시면 됩니다. 저로서는 한 공간에서 한 번에 이렇게 다양한 국적의 사람들을 만날 수 있다니 너무 신기하면서도 소중한 경험이 된 것 같아요. 나중에 여행갈 때 든든한 현지 가이드가 생겨서 아주 만족!

혹시나 캐나다 어학연수를 와서 토론토 ILSC에 다닐 생각이 있으신 분들이 계시다면 제 후기가 도움이 되면 좋겠습니다. 감사합니다.



Course Selection - Session 02										
Morning (AM): 8:30 to 11:45 ~ Monday to Friday										
Program	Levels:				11	12	13	14	A1	A2
Foundation	FDN1	FDN2	FDN3	FDN4						
EAP					API1	API2	API3	API4	APA1	APA2
Communication					CM11	CM12	CM13	CM14	CMA1	CMA2
Business English										
Creative & Cultural English										

영국 어학연수 가이드



영국 국가 소개

국기 유니언 기(Union Flag)라 부르는 영국의 국기는 잉글랜드, 스코틀랜드, 아일랜드의 3국의 기를 조합하여 만들었다. 세인트 앤드류의 대각선 백십자가 들어간 스코틀랜드기에, 북아일랜드 세인트 패트릭의 대각선 붉은십자를 겹치고, 그 위에 잉글랜드의 세인트 조지 십자가를 얹었다.

수도 런던 (London)

인구 영국 연합왕국(United Kingdom)의 전체인구는 약 6,800만명으로 이 수치는 세계에서 21위이다. 전체인구의 약 85%가 잉글랜드에 거주하며 km^2 당 383명이 밀집되어 있어서 잉글랜드는 세계에서 인구가 가장 밀집된 곳 중 하나라고 볼 수 있다. 전체 인구밀도는 한국의 약 절반에 이른다.

기후 중위도 대륙 서해안의 해양성 기후로 위도에 비해서는 따뜻하다. 겨울 평균기온이 섭씨 6~3도이긴 하나 간혹 영하 10도까지 기온이 떨어지기도 하며 여름에는 섭씨 35도까지 오르기도 한다. 비는 서해안에 많이 내리고 동해안에 적게 내린다. 비는 연중 고루 내리는 편이지만 평균적으로 3-6월에 비가 가장 적고, 9-1월에는 비가 가장 많은 시기이다. 습기가 많기 때문에 안개가 많으며 특히 런던은 스모그가 1년에 90일간 생겨 '안개의 도시'라는 별명을 가지고 있다.





영국 주요 도시 비교

	런던	맨체스터	브라이튼
위치	영국의 수도 + 중심	영국의 중북부 런던과의 거리: 기차 2시간 30분 소요	영국의 남부 런던과의 거리: 기차 1시간 소요
특징	<ul style="list-style-type: none"> • 뮤지컬&공연&갤러리 • 영어와 문화경험 같이 하고 싶은 학생들에게 추천! • 유럽 여행 용이 (런던출발) • 60%이상의 학생들이 런던을 1순위로 선호함 	<ul style="list-style-type: none"> • 공업/상업도시&축구도시 • 산업 혁명이 시작된 곳 • 리틀 런던으로 불릴 만큼 다양한 문화 생활 경험 가능 • 중북부 특유의 강한 엑센트가 있음 • 스코틀랜드 여행 용이 • 축구를 좋아하는 남학생 선호지역 	<ul style="list-style-type: none"> • 런던과 1시간 거리인 해안도시 • 영국에서 남부지역이 날씨가 좋음 • 영국 표준발음 사용 • 친절하고, 다양한 소셜 활동이 활발 • 여왕의 별장 Royal Pavilion 위치 • 여학생들의 선호도가 높은 지역 • 홈스테이 만족도 좋은 편
	옥스퍼드	캠브리지	본머스
위치	런던과의 거리: 기차 1시간 소요	런던과의 거리: 기차 1시간 소요	영국의 남부 런던과의 거리: 기차 2시간 40분 소요
특징	<ul style="list-style-type: none"> • 대학도시로 학구적인 분위기 • 많은 관광명소 • 해리포터 촬영지 • 대도시라 즐길 것이 많음 	<ul style="list-style-type: none"> • 대학도시로 학구적인 분위기 • 소도시의 생활 • 자전거를 이용하여 대중교통 비용 절감 가능 • 홈스테이와 어학원의 거리가 근접함 	<ul style="list-style-type: none"> • 홈스테이 만족도 영국내 1위 • 노인들의 거주비율이 높아 치안이 좋음 • 유럽 3대 휴양도시 중 하나 • 많은 관광객들이 방문

영국 지역 소개

영국의 Big 5 도시

런던 London

영국 어학연수 선호도시 1위인 런던은 박물관, 갤러리, 각종 공연 및 문화 스포츠가 집중되어 있어 볼거리가 매우 다양하기 때문에 어학연수를 하면서 다양한 체험과 활동을 하고 싶은 외향적인 학생들에게 추천하는 도시이다. 영어어학연수를 가는 학생 중 50% 정도의 학생이 런던을 선택하고 있다. 런던은 1존~6존까지 서클모양으로 런던 내 지역을 나누고 있으며 어학원이 많기 때문에 선택폭이 매우 넓고 다양하다.

옥스퍼드 Oxford

런던에서 1시간 ~ 1시간 반 소요되는 대학도시로, 해리포터 촬영지, 세계적인 명문대, 몇 백년 된 히스토릭한 건물들까지 볼거리가 많아서 런던보다 조금 더 작지만, 아카데미하고 클래식한 도시를 선호하는 학생들이 좋아하는 도시다. 명문대학들이 모여있는 도시다 보니 전체적으로 면학분위기가 잘 형성되어 있고 어학원들의 전반적인 티칭 퀄리티가 좋은 편이다.

캠브리지 Cambridge

런던에서 1시간 ~ 1시간 반 소요되는 대학도시로, 옥스퍼드와 같은 면학적인 분위기, 조용하고 차분한 분위기를 가지고 있으나 옥스퍼드보다 규모가 작은 도시이다. 아카데미한 대학 도시, 고즈넉한 영국만의 분위기를 잘 간직한 도시이지만, 그만큼 작은 도시이기 때문에 아주 오랜 시간을 머무르기엔 지루할 수 있으며 대중교통편이 아주 촘촘하지는 않아 홈스테이나 기숙사 이동시 자전거를 많이 이용하는 도시이다.

보머스 Bournemouth

여름에는 밝은 분위기로 브라이튼과 동일하지만, 좀더 작고 한적한 느낌의 휴양지로 강릉/양양 정도 생각해보면 좋다. 전세계의 부자들이 별장 짓고 여름을 보내는 곳도 가깝게 위치해 있고, 홈스테이 만족도가 높은 도시이다.

브라이튼 Brighton

영국 지방도시 중 가장 밝고 젊은 분위기이며, 대학생, 유학생들도 많고 젊은 부부 등 젊은 연령 층이 많은 편. 런던까지 50분이면 갈 수 있을 정도로 가깝다. 이런 분위기 때문에 영국 타 지역 거주자들도 가장 많이 여행을 오는 대표적인 영국 휴양지로, 예술/미디어 등 페스티벌도 자주 열리고, 아기자기한 편집샵들도 많다. 한국으로 따지면 해운대 같은 느낌이다.

ed:m 런던직영지사
10 York Rd London SE1 7ND
Tel) 44-07442-804261

기타 도시

- 영국의 중소도시들은 옛 도시의 모습을 그대로 간직하고 있어 고풍스럽고 역사적인 도시 풍경을 자아낸다. 다만 북쪽으로 갈 수록 날씨가 좀 더 춥고 비가 많이 오고, 영어의 억양이 강하기 때문에 초반 적응할 때 어려울 수 있다.
- 전체적으로 한인비율이 5~10%로 낮게 형성되어 있는 것이 특징이며 생활비가 런던에 비해서는 10% 정도 저렴한 편에 속한다.

북부

Scotland

Edinburgh

에딘버러 Edinburgh

스코틀랜드의 수도로 매력 넘치는 이 도시는 영국 국경에 인접하여 끊임없이 전쟁이 일어났던 역사적 배경을 지닌 곳이다.

또한, 정치·문화의 중심이기도 하다. 에딘버러 국제 페스티벌에는 전 세계에서 일류 연예인이 모여 들고, 이 페스티벌 기간 중에 에딘버러 성에서 행해지는 '밀리터리 타투(Military Tattoo)'는 선풍적 인기를 끌고 있다. 런던과 같이 대도시는 아니되 독자적인 문화와 역사를 지니고 있으며 타국을 감상할 줄 아는 안목을 지닌 도시이다.



브리스틀 Bristol

에이번 강의 하구에 위치한 브리스틀은 과거 유럽의 배들이 모이는 무역항이었다. 언어학교가 많지는 않지만, 생기가 넘치고 활발하며 흥미로운 도시이다. 특히 다른 도시에 비하여 비교적 소수의 외국인들이 거주하고 있기 때문에 학생들이 영국인들을 만날 수 있는 기회가 더 많으며 영국인들의 생활 방식에 참여하기가 용이하다.



Newcastle

중북부

Leeds

Manchester

Sheffield

Chester

Birmingham

Coventry

Norwich

Cambridge

Oxford

London

Bristol

Bath

Reading

Canterbury

Ramsgate

남부

Portsmouth

Brighton

Eastbourne

Exeter

Bournemouth

Worthing

맨체스터 Manchester

산업혁명이 시작되었던 곳인 만큼 영국 내에서 런던 다음으로 큰 도시이다. 대도시답게 지하철이 다니는 도시이며, 축구를 좋아하는 학생들에게 특히 인기가 있는 지역이고, 런던만큼 큰 도시지만 인구는 많지 않은 편이라 한적하다는 느낌이 들 수 있다. 또한 중북부 지역에 위치해 남부지역보다 악센트가 강한 편이고, 흐리거나 비 오는 날이 현저히 많고 겨울도 아주 추운 편이나, 런던과 비교해 한인 비율과 물가가 낮은 편이라 대도시를 선호하시는 분들께 적합한 곳이다.



워딩 Worthing

조용하고 한적한 동네이며 브라이튼과 15분정도(기차) 소요되는 지역이다. 최근 부촌으로 떠오르고 있으며, 리조트 등 관광도시로 발달하고 있으며, 물가가 저렴한 편이다.



이스트본 Eastbourne

선사인 코스트 해변과 런던과의 접근성으로 영국의 가장 인기 있는 휴양지 중 하나. 조용하고 치안이 좋은 소도시, 비교적 저렴한 물가를 가지고 있다. 당일치기 여행으로 많이 가는 지역 중 하나로 크지 않은 도시이다. 작은 어촌마을에서 최근 관광지로 부상한 지역이다. 브라이튼 고속도로로 좀 더 여유로운 지역이며 런던까지 1시간 30분 소요된다.



UK VISAS 영국 비자 안내

영국 비자 발급받기 까다롭다고 이 과정을 피할 순 없죠?
성공적인 영국 비자 발급을 위한 영국 비자 신청 완전정복!
edm유학센터와 함께 영국 비자 신청을 체계적으로 준비해보세요.

영국 비자 종류

관광비자
(eTA)

최대 6개월까지 체류 가능

장기학생방문비자
(Short-term Study Visa)

최대 11개월까지 체류 가능

학생비자
(Student Visa)

워킹홀리데이비자
(Youth Mobility Scheme,
YMS)

관광비자 (eTA)

어학연수 기간이 6개월 미만인 경우

Electronic Travel Authorisation(ETA)는 영국 입국을 위한 전자여행허가로, 6개월 이하 여행 시 모바일 앱을 통해 사전에 승인 받고 출국 해야 합니다.

학업 가능 기간	최대 26주	신청비용 *변동 가능성 있음	£16
체류 가능 기간	최대 6개월까지 가능 (한 번 입국 시)	신청 방법	UK ETA 모바일 앱을 다운받아 신청 가능
허가 유효 기간	2년 또는 (여권 만료일이 2년 미만인 경우) 여권 만료 시까지 유효	발급 소요 기간	최소 20분에서 최대 3일 정도 소요 (워킹일 기준, 개인별 상이)
아르바이트	불가	비 고	<ul style="list-style-type: none"> ETA가 발급되면 컨펌 메일이 발송되고, 여권과 자동 연결되어 별도의 컨펌 레터 필요 없이 출국 가능 여권 분실 등 기존 여권이 변경될 경우, 새로 발급받은 여권 정보로 ETA 재신청 필요

장기학생방문비자 (Short-term Study Visa)

어학연수 기간이 11개월 이하인 경우

신청 자격	<ul style="list-style-type: none"> 6개월 이상(27주) 11개월 이하의 어학연수를 위한 입국 시 발급가능 수업시작일로부터 최대 3개월 전부터 신청가능 		
학업가능기간	최소 27주 - 최대 11개월		
체류 가능 기간	<ul style="list-style-type: none"> 체류 기간 : 코스등록기간 + 어학원방학기간 + 30일(working days) 최대 11개월 까지만 가능 		
아르바이트	불가		
신청서류 (필수서류)	<div> <div> <기본 서류> <ul style="list-style-type: none"> 1. 비자 예약 확인서 2. 비자 신청서 3. 여권 4. 결핵검사확인서 5. 영문 재학증명서/재직증명서/경력증명서 6. 학교 비자레터 (학비완납 내용포함) 7. 주민등록초본 (군필자의 경우) 8. Personal statement </div> <div> <재정관련 서류> <ul style="list-style-type: none"> 본인 영문 잔고증명서 - 월 기준 런던 £1,483, 지방 £1,136 - 부모님이 재정보증 하더라도 본인 영문잔고증명서에 금액 예치하는 것을 권유함 </div> </div>		
비자발급절차	<ul style="list-style-type: none"> 1. 온라인 비자신청서 작성 완료 2. 비자센터 방문일 예약 및 비자인지대, IHS 비용 결제 3. 비자서류 모두 지참하여 비자센터 방문(서류제출 & 지문인식 등 진행) 4. 약 3-4주 후 비자심사가 완료되면 Decision Letter를 메일로 수령 5. eVisa 전환 진행한 뒤, share code 프린트 하여 출국 		
비자 발급 기간	<ul style="list-style-type: none"> • 약 4~8주 소요 • 빠른 비자 신청 시, 워킹데이 기준 5~7일 소요 (신청비용 £500) 		

영국 어학연구 가이드

학생비자 (General Student Visa)

정규 유학을 목적으로 입국하는 경우 발급

학생비자는 파운데이션, 학부, 프리마스터, 석사 등의 정규유학 과정을 목적으로 영국에 입국하는 경우 발급받아야 하며, 등록된 학교로부터 CAS레터를 발급받아야 신청이 가능합니다.

신청 자격	<ul style="list-style-type: none"> • 파운데이션, 학부, 석사 등의 학업을 목적으로 영국에 입국하기 위해 발급 • 수업 시작일로부터 최대 6개월 전부터 신청 가능 	
체류 가능 기간	<ul style="list-style-type: none"> • 학교 등록 6개월 미만인 경우+ 과정 끝나고 1주일 더 체류 가능 (입국 가능일 : 수업 시작일 7일 전, 단, 프리세셔널은 30일 전에 입국 가능) • 학교 등록 6~9개월인 경우+ 과정 끝나고 2개월 더 체류 가능 • 학교 등록 1년 이상인 경우 + 과정 끝나고 4개월(또는 6개월) 체류 가능 (입국 가능일 : 수업 시작일 30일 이전부터 가능) 	
아르바이트	<ul style="list-style-type: none"> • 학위 과정 가능 (주당 20시간+방학 Full-time) 	
신청서류 (필수서류)	<ol style="list-style-type: none"> 1. 온라인 신청서 2. 비자 예약 확인서 3. 여권 4. 결핵 검사 확인서 	
비자발급절차 * 신청서류(옵션)	비자발급 절차 <ol style="list-style-type: none"> 1. 온라인 비자 신청서 작성 완료 2. 비자센터 방문일 예약 및 비자인지대, IHS 비용 결제 3. 비자 서류 모두 지참하여 비자센터 방문 (서류 제출 & 지문 인식 등 진행) 4. 약 3~4주 후 비자 심사가 완료되면 Decision Letter 를 메일로 수령 5. eVisa 전환 진행한 뒤, share code 프린트 하여 출국 	옵션 서류 (추후 요구 시 제출) <ul style="list-style-type: none"> ▶ CAS 발급 시 필요 서류 (학교에 제출/Option) <ol style="list-style-type: none"> 1. 공인영어성적 <ul style="list-style-type: none"> • 어학연수/파운데이션 UKVI IELTS 4.0이상 • 학부/프리마스터/석사 IELTS 5.5이상 2. 28일 이상 영문거래내역서 (본인명의) 3. 영문 잔고증명서 (본인명의 / 3일 이내 발급) 3. 영문 재학/휴학/졸업증명서, 성적증명서 ▶ 부모님이 재정보증인인 경우 <ol style="list-style-type: none"> 1. 부모님 재직증명서 또는 사업자 등록증명서 2. 부모님 소득금액증명원 3. 영문 가족관계증명서 / 영문 주민등록등본
비자 발급 기간	<ul style="list-style-type: none"> • 약 4~8주 소요 • 빠른 비자 신청 시, 워킹데이 기준 5~7일 소요 (신청비용 £500) 	

* 비자 정보는 수시로 변경되오니 자세한 비자 정보를 원하시면 edm 유학센터로 문의해 주시기 바랍니다.



UK VISA 영국 비자 안내

워킹홀리데이비자 (Youth Mobility Scheme, YMS)

영국 YMS는 우리 청년이 영국에 2년간 체류하며 취업, 어학연수 및 여행 등을 통해 영국의 언어와 문화를 체험할 수 있는 제도로써, 타국가 워킹홀리데이 제도에 비해 △체류기간(2년)이 길고, △취업업종에 대한 제한이 거의 없으며, △연수 기간 및 기관에 대한 제한이 없다는 장점이 있습니다.

신청 자격	접수일 기준 만 18세 이상 35세 이하로 접수일 당시 대한민국에 거주하고 있는 자
모집 시기/인원	연간 5,000명
학업 가능 기간	제한 없음
체류 가능 기간	Vignette(입국허가서)에 명시된 시작일 기준 약 2년 이내
신청 비용 *변동 가능성 있음	<ul style="list-style-type: none"> • 비자수수료 £319 • 보건부담금: £1,552 (2년치) • 결핵검사비용 약 12만원
신청 방법 및 구비 서류	<p>▶ 신청 방법</p> <ol style="list-style-type: none"> 1. 영국 국경청 웹사이트에서 온라인 신청 2. 영국 국경청 지정병원 결핵검사 3. 구비서류 준비 및 영국비자지원센터 예약 후 방문 진행(지문등록) 4. 여권 수령 (택배 또는 직접 수령) 5. eVisa 전환 진행한 뒤, share code 프린트 하여 출국 <p>▶ 영국 비자지원센터 방문 시 구비 서류(변경될 수 있음)</p> <ol style="list-style-type: none"> 1. 여권 신원면 사본 2. 결핵검사 결과서 3. 영문 은행 잔고 증명서 및 28일치 은행 거래내역서(£2,530이상) <ul style="list-style-type: none"> - 비자신청일 기준 전 28일동안 금액 유지조건 <p>▶ 영국입국</p> <ul style="list-style-type: none"> • 약 3~4주 후 비자심사가 완료되면 Decision Letter를 메일로 수령 • 출국 전 eVisa 전환 진행한 뒤, share code 프린트 하여 출국
구직 관련	<ul style="list-style-type: none"> • 대부분 서비스업 직종 (레스토랑 서빙, 카페, 판매직 등) • 적극적인 구직활동 필요 (CV 돌리기, 채용공고 확인 등) • 최저 시급 £11.44
비자 발급 기간	<ul style="list-style-type: none"> • 약 4~8주 소요 • 빠른 비자 신청 시, 워킹데이 기준 5~7일 소요 (신청비용 £500)
비 고	<ul style="list-style-type: none"> • 체류 기간 연장 불가 / 배우자 또는 부양가족 동반 불가 • 영국 입국 예정일은 온라인 신청 완료일 기준 최대 6개월 이내로 지정 • 이후 절차인 영국비자지원센터 방문 및 심사 기간을 감안 영국 입국 예정일 지정 요망

Bayswater College



www.bayswater.ac

- 센터 위치 London, Brighton, Bournemouth, Leeds, Liverpool
 설립 년도 1948년 한인 비율 5~10%
 개설 과정 일반영어, 시험준비(IELTS, Cambridge), 비즈니스영어
 학교 설명 • 2022년 Study Travel Star Awards "Chain Language School" 부분 우수상 수상
 • 온라인 학습 플랫폼 myBayswater 를 통한 3단계 학생 케어
 • 영어+전문과정 제공 (디지털마케팅, 패션, 럭셔리매니지먼트 등)

CES(Centre of English Studies)



www.ces-schools.com

- 센터 위치 London, Worthing, Oxford, Leeds, Edinburgh
 설립 년도 1979년 한인 비율 5~10%
 개설 과정 일반영어, 시험준비(IELTS, Cambridge) 비즈니스영어, 교사양성과정
 학교 설명 • 영국, 아일랜드, 캐나다 내 8개 캠퍼스를 운영하는 중대형 어학원
 • 학비가 비교적 합리적이며 가성비가 좋은 편
 • 규모가 크지 않아 학생 한 명 한 명에게 세심한 케어 제공
 • 가족 같은 분위기 속에서 안정적인 학습 환경을 제공하는 것이 장점

EC



www.ecenglish.com

- 센터 위치 London, Cambridge, Brighton, Bristol, Manchester
 설립 년도 1969년 한인 비율 10~20%
 개설 과정 일반영어, 시험준비(IELTS, Cambridge), 비즈니스영어
 학교 설명 • 미국, 영국, 캐나다, 아일랜드, 몰타, 두바이 등에 16개의 캠퍼스를 운영하고 있는 대형 글로벌 어학원
 • 학생 개별 피드백과 관리 시스템(MyEC App, EC Promise 등)이 체계적으로 운영됨
 • 실생활 적용 중심의 커뮤니케이션 수업과 다양한 선택 수업 제공

English Path



www.englishpath.com

- 센터 위치 London Canary Wharf, London Greenford, Manchester, Birmingham, Leeds
 설립 년도 2021년 한인 비율 5% 이하
 개설 과정 일반영어, 시험 준비(IELTS), 비즈니스 영어
 학교 설명 • 영국, 아일랜드, 캐나다, 몰타, 호주, 두바이 등 10개 글로벌 캠퍼스를 운영하는 어학원
 • 컬리지 캠퍼스 내 위치해 도서관, 컴퓨터실, 카페테리아 등 다양한 시설 이용 가능
 • 상시·주간·월간 평가 시스템으로 학습 진도 체크 및 레벨별 피드백 제공

Kaplan International Languages



www.kaplaninternational.com

- 센터 위치 London, Bournemouth, Cambridge, Oxford, Liverpool, Manchester, Bath, Edinburgh, Torguay
 설립 년도 1938년 한인 비율 10~20%
 개설 과정 일반영어, 시험 준비(IELTS, Cambridge), 비즈니스 영어, 30+과정
 학교 설명 • 미국, 영국, 캐나다, 아일랜드 등 전 세계 19개국 이상 캠퍼스를 운영하는 글로벌 어학기관
 • 영국 내 10개 센터 보유로 가장 넓은 지역 선택지 제공
 • 독자 개발한 K+ 학습 시스템과 교재로 체계적인 수업 진행
 • 수업 외에도 K+ Learning Club 활동을 통해 실력 향상 지원

Kings Education



- 센터 위치 Bournemouth, London, Oxford, Brighton
 설립 년도 1957년 한인 비율 10%
 개설 과정 일반영어, 영어집중, 시험준비(IELTS, Cambridge), 비즈니스영어, 영어플러스, 대학연계준비과정
 학교 설명
 • 오랜 역사를 자랑하는 수준 높은 영어 교육 기관
 • 석사 이상의 학위를 가진 전문 교사진을 보유하여 매우 아카데미한 분위기 속에서 학업 가능
 • 정기적이고 전문적인 1:1 맞춤 학생관리

LSI



- 센터 위치 London Central, Cambridge, Brighton
 설립 년도 1965년
 한인 비율 5~10%
 개설 과정 일반영어, 비즈니스영어, 시험준비과정 (IELTS, TOEFL, Cambridge), 아카데미영어, 교사양성과정
 학교 설명
 • 60년의 역사를 가지며, 전 세계 7개국 14개 센터 운영 중인 글로벌 어학원
 • 모든 센터 건물 학교가 직접 소유: 좋은 입지에 위치하고 안전함
 • 전 센터 낮은 한인 비율 & 다양한 국적비율

Oxford International



- 센터 위치 London, Brighton, Oxford
 설립 년도 1990년
 한인 비율 5~10%
 개설 과정 일반영어, 시험준비(IELTS)
 학교 설명
 • 1991년에 설립된 30년 이상의 역사를 가진 영어 교육 그룹
 • 영국, 캐나다, 미국, 호주에 8개의 센터를 보유하고 있는 글로벌 어학원
 • 낮은 한국인 비율, 다양한 국적 비율 제공

St Giles International



- 센터 위치 London Central, London Highgate, Eastbourne, Brighton, Cambridge
 설립 년도 1955년
 한인 비율 10~20%
 개설 과정 일반영어, 시험준비(IELTS, Cambridge), 비즈니스영어, 장기영어과정
 학교 설명
 • 1955년에 설립된 영국 전통 그룹 어학원
 • 영국의 가장 권위 있는 상인 'The Queen's Award for Enterprise' 수상
 • 소셜프로그램 전담팀이 있어 액티비티가 활발하게 잘 운영됨

Stafford House International



- 센터 위치 London, Canterbury, Cambridge
 설립 년도 1952년
 한인 비율 5~10%
 개설 과정 일반영어, 시험준비(IELTS, Cambridge), 비즈니스영어, 장기영어과정, 교사양성과정, 전문과정(마케팅, 비즈니스등)
 학교 설명
 • CATS Global Schools 글로벌 교육 재단의 자회사
 • 강사진의 80% 이상이 DELTA 자격증 보유
 • 분위기가 매우 아카데미 하고, 전문적인 수업 제공

Anglo-Continental



- 센터 위치 Bournemouth
 설립 년도 1950년 한인 비율 5~10%
 개설 과정 일반영어, 시험준비(IELTS, Cambridge), 비즈니스영어, 교사연수와
 정, 장기영어과정
 학교 설명 • 본머스에서 가장 오래된 학교로서 제일 큰 규모의 학교
 • Teacher Training Centre로 티칭퀄리티에 자부심을 가지고 있는 학교
 • 조용한 주택가에 위치하고 있으며 시내 중심부와는 도보로 10분, 근처 해변과는
 도보로 15분 정도 걸리는 최상의 지역에 위치

English language Centre



- 센터 위치 Brighton, Chester, Eastbourne
 설립 년도 1962년
 한인 비율 10~20%
 개설 과정 일반영어, 시험준비(IELTS, Cambridge), 비즈니스영어
 학교 설명 • ELC 교육기관에는 영국의 가장 긴 역사를 자랑하는 어학원들이
 소속됨
 • 선생님 퀄리티가 우수하고, 시험반이 잘 되어있음
 • 영국 문화원 감사 결과 우수 센터(Centers of Excellence)로 선정

ELC Bristol



- 센터 위치 Bristol
 설립 년도 1969년
 한인 비율 10~20%
 개설 과정 일반영어, 시험준비(IELTS, Cambridge)
 학교 설명 • 1969년에 설립된 브리스톨 지역에서 가장 오래된 어학원
 • 기본 수업량이 높은 주당 28레슨 영어과정만 운영
 • 티칭 퀄리티에 대한 피드백 우수한 편

ETC International College



- 센터 위치 Bournemouth
 설립 년도 1989년
 한인 비율 5~10%
 개설 과정 일반영어, 시험준비(IELTS, Cambridge),
 전문영어(회계/재무/금융, 비즈니스)
 학교 설명 • 본머스 시내에서 5분, 해변에서 10분 거리
 • 학비가 높지 않은 편이라 경제적인 연수 원하는 학생들 추천
 • 본머스 내 한국인 스텝이 상주하고 있음

IH London



- 센터 위치 London
 설립 년도 1953년
 한인 비율 10~20%
 개설 과정 일반영어, 시험준비(IELTS, Cambridge), 비즈니스영어
 학교 설명 • 70년 전통의 풍부한 역사를 지닌 교육 기업
 • 영국 런던 내 최상위권 어학원
 • 선생님들의 티칭 퀄리티 매우 우수

London School of English(LSE)



- 센터 위치 London
 설립 년도 1912년
 한인 비율 5~10%
 개설 과정 일반영어, 시험준비(IELTS), 비즈니스영어, 법률영어, 아카데미영어
 학교 설명 • 1912년 설립된 영국에서 가장 전통과 역사를 가진 어학원
 • 비즈니스 전문가 과정 제공 (HR, Banking, Law, Medical)
 • 80여 개의 기업들로부터 영어 위탁교육 관장하고 있는 명성 있는
 어학원

Southbourne School of English



www.southbourneschool.co.uk

- 센터 위치 Bournemouth
 설립 년도 1966년
 한인 비율 5~10%
 개설 과정 일반영어, 시험준비(IELTS, Cambridge)
 학교 설명
- 본머스에 위치한 체계적인 시스템을 갖춘 중상위권 영어학교
 - 만족도 높은 홈스테이 제공
 - 초등학교 교사 출신/캠브리지 시험 감독관/BEC 시험관 등 실력 있는 교사진으로 구성

Wimbledon School of English



www.wimbledon-school.ac.uk

- 센터 위치 London
 설립 년도 1964년
 한인 비율 15~20%
 개설 과정 일반영어, 비즈니스영어, 시험준비(IELTS, Cambridge, OET)
 학교 설명
- 한인타운인 뉴몰든 근처의 런던에서 아름답고 살기 좋은 곳으로 꼽히는 Wimbleton에 위치
 - 매주 Tutorial 실시하며 학업 체크 등 아카데미틱 분위기
 - 영국 대저택을 학교로 개조해 고풍스럽고 아름다운 내 외부 시설

글로벌 어학원 VS 영국 전통 로컬 어학원

글로벌 어학원	구분	영국 전통 로컬 어학원
여러 국가에 센터를 둔 다국적 교육 기업	운영 형태	영국 내 한두 개 센터 중심의 독립 어학원
영국 포함 5~10개국 이상에 분산 운영 (센터이동 가능)	캠퍼스 수	대부분 1개 센터 집중 운영
동일한 브랜드 기준의 커리큘럼 및 매뉴얼로 운영되어 지점 간 품질 균일성 높음	브랜드 안정성	학교별 고유 철학과 커리큘럼 운영 브랜드보단 학교 자체의 명성 중심
대체로 최신 설비의 캠퍼스 or 컬리지 내 입주 → 라운지, 전용 앱, 그룹 액티비티 활발	시설	전통적인 영국식 건물 활용 → 아늑하고 차분한 학업 환경, 최신화는 학교별 차이 있음
디지털 기반 학습 시스템 보유 (예: Kaplan K+, EC MyEC 등) 테스트·피드백 체계적	학습 시스템	강사진의 티칭 중심, 개별 피드백은 수업 중 자연스럽게 진행됨
일반영어 외 시험 대비, 30+, 비즈니스, 프로그램 다양	과정 다양성	일반영어, 시험 대비 중심이지만 소규모 집중 수업과 아카데미틱 강점
활동적, 센터별 액티비티 다양하고, 커뮤니케이션 중심 수업	수업 분위기	정통 영국식 수업 분위기로 아카데미틱함
다양한 국적 친구들과 어울리며 트렌디하고 유연한 수업을 선호하는 학생	추천 대상	학업에 집중하고 싶은 학생, 정통 영어와 깊이 있는 수업을 선호하는 학생



London, Kings Education

신*비 학생

Q. 학교의 전체적인 분위기와 좋은 점이 있다면?

현재 Kings Education 런던센터로 공부하러 오는 학생이 계속 증가하는 추세여서 추가로 강의실을 짓고 있어요. 학교 분위기를 간단하게 요약해서 말하자면 “학구열이 대단하다”예요. 90%이상 출석하지 않으면 Certification을 주지 않으며, 만약 학생이 결석을 하면 확인전화를 합니다. 그리고 전화를 받지 않으면 메일을 보내는 등 아주 엄격하고요. 학교 위치는 공부하는데 최적의 장소가 아닌가 싶네요. 첫째, 다른 어학원이 없고 둘째, 중심부가 아니라 근교이기 때문에 아무리 학생이 많다 해도 현지인 수가 압도적으로 많은 것 같더라고요. 주말에는 손에 꼽을 정도로 Kings 학생을 만날 수 있습니다. 시간이 소요되기는 하지만 런던 중심부에 가는 교통편도 다양하고 어렵지 않습니다. 영어공부를 위해 런던에 오긴 했지만 세계적인 관광지라는 것이 런던, Kings Education이 가진 매력이라고 생각합니다.

제가 사용하고 있는 교재는 학교에서 지급해준 교재입니다. 의외로 학교에서 교재를 제공하지 않는 학교도 많더라고요. 이러한 부분도 학교를 선택할 때 확인해 보셔야 할 것 같아요. 킹스의 또 하나의 특징은 바로 STUDY PLAN이에요. 간단하지만 목표와 실행계획 같은 것들을 스스로 짤 수 있어서 많은 도움이 되고 있습니다. 제가 장점으로 꼽고 싶은 것은 역시 수업 및 구조가 튼튼하다는 것과 학생 케어 부분이에요. 별도로 매월 초에 클래스 선생님과 목표(반을 옮긴다, 특정부분을 강화한다는 식으로)를 정하고 부족한 부분을 이야기하고, 또 추가로 어떤 영어학습을 하는지 이야기합니다. 이 모든 과정을 학생과 상담을 통해 이루어지고 상담 후 사인을 하는지라 그 과정이 굉장히 신선하고 시스템이 제대로 된 곳에 왔구나라는 느낌이 들었어요.



Q. 현재 거주하고 있는 숙소생활은 어떤가요?

현재 홈스테이에 머물고 있는데, 매우 만족해요. 거의 호스트맘이 요리를 다 해주세요. 그리고 저녁을 따로 남겨달라고 부탁하면 언제나 따로 보관 해주신답니다! 처음에는 요크셔 푸딩을 잘 못 먹었는데, 이제는 그레이비 소스에 적셔서 싹싹 굽어먹는 저를 발견하고 있습니다. 저 말고 현재 프랑스인 남학생이 한 명 더 머물고 있는데 외출 주기가 적은 편인 것을 보고 호스트 맘이 같이 공원에 가고, 풋볼을 보러 가고, 크리켓 하는 걸 권유하기도 합니다. 그 모습을 보고 남다른 배려에 감동 받았습시다. 또 집안에 물건들도 마음 편하게 사용할 수 있습니다. 다른 친구들은 다 별로라고 하던데 저는 호스트맘이 해준 밥도 입에 잘 맞아서 살이 엄청 찼습니다. 다만 홈스테이 같은 경우는 복불복이 많은지라 불만족하는 경우도 많이 봤어요. 하지만 Rection에 요청하면 홈스테이를 변경할 수 있다는 점! 저는 서비스나 숙소생활이나 모두 대만족이에요.

Q. 학교 수업은 어떤가요?

컴퓨터를 이용해 유튜브, 그림 등 다양한 방식으로 수업하는 저희 학교는 총 7단계의 레벨로 나누어져 있습니다. 지금 저는 위에서 3번째 단계에 있어요. 단어, 발음, 문법은 기본이고 미국식 영어와 영국식 영어의 차이점도 배우고 영국인들의 특성, 영국에 대해 배웁니다. 영어는 물론 영국 문화에도 관심이 많은 저는 매우 만족해요. 1주일에 최소 1번~3번정도 에세이를 쓰고 첨삭을 받고 부족한 부분에 대해서도 코멘트를 받습니다. 또 부담없이 수업 중에도 언제든지 궁금한 것을 질문할 수 있다는 장점이 있습니다. 저는 부담감을 줄이는 것이 굉장히 중요하다고 생각하거든요.



Q. 소셜 프로그램은 어땠나요? 전반적으로 소개해주세요. 그리고 가장 인상 깊었던 프로그램은?

소셜 프로그램은 크게 외부활동과 내부활동으로 나뉩니다. 간단하게 나열해보면 대표적인 내부활동은 바느질 클럽, 드라마 클럽, 토론 클럽, 풋볼, 배드민턴 등이 있고 외부활동은 옥스포드, 케임브리지, 리즈 성 방문 등이 있어요. 그리고 특이한 프로그램이 있는데 바로 Lecture Class예요. 정말 강의의 느낌을 아카데미한 수업을 진행하시더라 구요. 특히, 문법의 경우 수업에서 배우지 않은 것도 배울 수 있기 때문에 추가 학습이 되어서 매우 만족스러워요. 학교에서 뮤지컬이나 여러 활동을 반값 혹은 할인가격으로 볼 수 있는 기회가 있는데 절대 이 기회는 놓치지 마세요! 제 값 주고 보면 역시 비싸다는 느낌을 지울 수가 없고 학교를 통해 가면 새 친구를 사귄 수 있으니까요. 저는 특히, The Crypt에서 열렸던 'Jazz Night'이 기억에 남습니다. 내부 카페에서 시킨 음식과 함께 즐기는 재즈음악이 넘쳐나는 밤~! 여행객에게도, 현지인에게도 추천하고 싶은 공연이었어요. 다음에 혼자 가든지 아니면 다음달에 학교 Program이 개설된다면 또 가볼 생각이예요 :)

Q. 학교 주변의 생활 환경은 어떤지요?

생활비 경우에는 마음먹고 절약하지 않으면 돈을 펄펄 쓰게 되더라고요. 한국에서 찾아보기 힘든 Pub이나 이국적인 것을 보면 유혹을 떨쳐내기 힘들게 되니..... 특히, 학기 초에는 새로운 곳을 탐험해 보자!라며 이곳 저곳을 가는 경우가 많아 돈을 더 많이 지출하게 되더라고요. 저는 주 중에는 최대한 허리띠를 졸라매고 놀러갈 때는 돈을 아끼지 말자는 주의인지라 어디 한 두 번 여행을 다녀오고 나면 솔직히 생활비가 좀 부족하지 않나 싶을 때도 있어요

Q. 어학연수를 하면서 가장 어려웠던 점은 무엇인가요?

이제 어학연수 두 달 차이기 때문에 어려운 점을 딱히 말하기는 어렵지만, 최근 어려움은 집을 구하는 것이라고 말씀 드리고 싶어요. 부동산에서 학생을 받지 않는 경우도 있고, 집 값이 너무 비싸거나 집이 별로인 경우도 있어요. 그리고 홈스테이의 경우 만족하는 편이지만 가끔 대화가 어려울 때가 있습니다. 하지만 이 문제는 연수기간동안 함께 지내다 보면 자연스럽게 해결될 수 있는 문제인 것 같아서 긍정적으로 생각하고 있어요. 생활하면서 어려웠던 점은 역시 의사소통인 것 같아요. 물론 시간이 필요하겠지만 시간이 지나고 영어 공부를 더 열심히 하다 보면 저 스스로 해결할 수 있겠조!

Q. 여가 생활(문화체험)에는 주로 무엇을 하시나요?

아직 런던에 도착한지 얼마 되지 않아서 제 나름대로 유명한 관광지 탐방 프로젝트를 진행하고 있어요. 박물관을 중심으로 훑어보고 있는데 영국의 박물관 스케일과 수에 매번 깜짝 놀라게 되요. 또, 인터넷 카페나 블로그에서 정보를 찾아 페스티벌이나 이벤트 프로그램에도 참여를 합니다. 최근에는 '저렴한 비용으로 여행하기'에 재미가 들어서 지난 번에는 처음으로 National Express를 예약하고 켄터베리 지역에 다녀왔습니다. 다음에는 Megabus를 이용해 Oxford에 왕복 2.5파운드로 가는 것이 목표예요. 영국 문화에 관심이 많은 지라 둘러볼 곳이 너무 많아 괴로울 정도예요. 이때 한국에서 영국여행 책자를 가져온 것이 상당히 유용하더라고요. 좀 무겁더라도 한 권 챙겨와서 훑어보고 여러 관광지를 가보는 것을 추천드립니다.

Q. 후배 어학연수생들에게 조언 한마디?

제가 예비 어학연수생 분들께 말씀드리고 싶은 것은 영어공부를 하시고 오라는 것과 오기 전에 부모님과 대화를 많이 하라는 거예요. 출발 하기 전에 온라인 강좌를 듣고 대략적으로 공부하고 왔는데도 도착해서 헤매는 경우가 종종 있었답니다. 꼭 문법만이 아니라 단어, 문화 등 어느 것이든 공부하고 오는 게 적응하고 생활하는 데 즐거움을 느낄 수 있을 거예요. 그리고 부모님과의 대화는 생활의 어려움이나 돈 때문이죠. 저는 부모님께 인터넷에서 미리 안 좋은 사례를 읽고 여러 경우의 수를 말씀드리고 이러한 경우 어떻게 할 것인지 이야기를 나누고 대책을 세웠어요. 해외생활은 부모님이 챙겨주시는 게 사실상 힘든 부분이죠. 그러니까 이전에 많은 경우의 수를 검토하고 대비하는 것이 중요하다고 생각해요. 해외에서 비상사태가 발생하면 정말 패닉에 빠질 테니까요.

Q. 어학연수를 준비하면서부터 현재 어학연수 중인 소감을 남겨주세요.

제가 edm유학센터와 인연을 맺고 영국에 오게 된 계기는 박람회 참여하면서였어요. 제가 박람회에 참여했던 이유는 영국 물가를 아는 부모님께서 박람회에 가서 견적을 받아보고 정신 좀 차려보라는 이유였지요. 하지만 제가 다른 곳에서 자체 견적을 내보았던 것보다 나름 저렴하게 나와서 부모님을 설득하고 조율과정을 거치고 비자 신청을 하고... 결국 끝에는 이렇게 영국에서 공부를 하고 있네요. 운이 좋았던지, 홈스테이도 가격이 비싼 것 빼고는 만족스럽고 아직까지 이상한 사람을 만나거나 겪은 것도 없네요. 또 영어로 말하고 그 영어로 의사소통이 된다는 것도 정말 신기하게 다가오구요. 제가 사는 동네의 경우 외국인이 그리 많지 않았던 지라 이렇게 자연스럽게 사람을 만나고 국적을 묻고 하는 것도 신기합니다. 한국에 가면 다시 경험하기 힘들 테니, 지금 즐길 수 있을 때 즐길 생각이예요. 현재 연수 중이신 분들도 다 같이 지금 현재를 즐기고 최선을 다하세요. 모든 어학연수생들 파이팅 하시길 바래요!



Oxford, Kaplan International Languages

최*지 학생

안녕하세요! edm통신원입니다.

저는 2월부터 6개월 준학기집중제 코스로 현재 옥스퍼드 카플란에서 2개월째 연수생활을 하고 있습니다. 짧은 기간이지만 이곳에서 생활하면서 느끼고 배운 것들을 생생하게 전달해 보려고 해요!

그럼 무엇보다 먼저, 옥스퍼드 카플란에 대한 내용으로 시작해 보도록 할게요! 먼저 위치에 관해 말씀드릴까요?

옥스퍼드 카플란은 시티센터에서 버스로 10분 가량 거리에 위치하고 있습니다. Linton road 정류장에서 내려자마자 바로 앞에 있어 찾기는 어렵지 않은 편입니다. 위치가 시티센터에서 멀다는 점이 오기 전에는 약간 마음에 걸렸었는데, 지금은 오히려 주거지역에서 더 가깝다는 점에서 좋은 것 같아요! 어차피 홈스테이나 플랏은 주거지역에 구하게 되니까요 ㅎㅎ

건물 구조는 3층으로 되어 있고, 11개의 강의실이 있고 반당 10~13명 사이로 구성되어 있습니다! 성수기/비성수기 시즌별로 조금씩 차이는 있지만 최대한 15명을 넘지는 않았던 것 같아요. 카플란의 특징은 오전/오후 반이 나뉘어 있다는 점인데요, 시간대가 나뉘는 기준이 궁금했는데 매주 학생이 들어오고 나가는 만큼 스케줄이 유동적이라 특별한 기준보다는 그냥 실력별로 나눈 반들을 선생님들 휴가나 수업 스케줄에 맞춰서 시간 대별로 배분하는 것 같아요. 오전 메인 클래스는 8:30~11:45

오후반은 2시 쯤부터 5시 15~45분까지 진행되는 걸로 알고 있습니다. 수업은 카플란이 자랑하는 스마트 보드로 진행됩니다! 장점을 꼽아 보자면, 1. 선생님이 칠판에 필기한 내용들 중 중요한 것들이나 학생들이 잘 따라오지 못하는 내용은 바로 프린트 해서 핸드아웃으로 나눠줄 수 있다는 점. 2. 모르는 단어나 표현, 숙답이나 유래 등을 바로바로 구글링+paste 해서 수업 자료로 활용하기 때문에 기억에 더 남는다는 점 3. 여러 페이지를 동시에 띄우거나, 배웠던 내용을 즉석에서 가려서 퀴즈 형태로 만들 수 있다는 점 등을 꼽을 수 있을 것 같네요!

이런식으로 definition과 expression을 배우고 어느 한 쪽을 가린 후 기억해 내는 식으로 수업을 많이 진행합니다. 이 외에도 카훗(Kahoot)이나 퀴즐렛(Quizlet)과 같은 퀴즈 앱들도 다양하게 활용하고 있습니다. 교재는 자체 제작한 교재를 사용하는데요! 제가 카플란을 선택한 이유기도 합니다. 교재를 만든다는 건 그만큼 교수 학습법에 대한 자체 노력이 있다는 뜻이고, 실제로도 매주 커리큘럼 자체 뿐만 아니라 5~10주에 한번씩 보는 레벨테스트도 굉장히 체계적으로 잘 짜여있다고 느껴져요 ㅎㅎ

또한 매주 바뀌는 소셜 프로그램도 상당히 잘 짜여져 있는 편인데요! 주 중에는 시내에서 할 수 있는 것들로, 주말에는 근교 투어 등으로 구성되어 있습니다. 매주 새로운 학생이 들어오기 때문에 매주 월요일에는 Hanks bar에서 welcoming party로 고정되어 있고, 나머지 프로그램들은 그때 그때 바뀝니다. 카플란 소셜 프로그램의 장점은 희망하는 액티비티를 소셜 프로그램으로 진행하고 싶다고 신청하면 다음주나 그 다음 주쯤에 반영해 준다는 점을 꼽을 수 있을 것 같아요! ㅎㅎ

카플란이 프랜차이즈다 보니 각 학원에서 희망하는 사람들을 모아서 해외 투어 프로모션을 제공하기도 하는데요! 아무래도 주말에 한정되다 보니 당일치기 일정으로 구성되어 있기 때문에 장기로 오시는 분들은 학원 프로그램보다는 자유 여행을 추천드립니다.

소셜 프로그램은 확실히 친구들을 사귀기에는 좋은 기회라고 생각해요. 옥스퍼드 카플란의 경우에는 소셜프로그램 전담 선생님이 계셔서 매번 파티를 기획하고, 프로모션을 짜 오시는 등 나름 알차게 진행하려고 노력하는 편입니다! 종류 또한 와플, 팬케이크 데이처럼 디저트를 먹으려는 것부터 크라이스트 처치 같은 시내 관광, 방탈출이나 볼링 같은 액티비티, 가끔은 각 문화권이나 나라에 관한 파티를 열기도 합니다! 위 사진은 프랑스를 테마로 한 와인&치즈 파티에서 친해진 친구들과 서로 국기를 바꿔 들고 찍은 사진이에요 ㅎㅎㅎ

학원 뒤에는 아기자기한 정원이 있어서 학원 내 식당에서 밥을 사서 밖에서 피크닉처럼 먹을 수도 있어요! 식당은 보통 한 끼당 7파운드 내외로 매일 조금씩 다른 메뉴를 제공됩니다! 현금으로만 결제 가능하다는 작은 단점이 있습니다. ㅠㅠㅎㅎㅎ

그럼 여기까지 옥스퍼드 카플란에 대해 조금 알아보았는데요! 다음 게시글에서는 홈스테이 경험에 대해서도, 옥스퍼드라는 도시 자체에 대해서도 짧게 소개해보고 싶네요. 긴 글 읽어주셔서 감사합니다!





Brighton, St. Giles International

정*원 학생

안녕하세요. edm통신원으로 활동하게 된 Jaden이라고 합니다. 영국 영어를 매우 배우고 싶어서 군대를 전역한 뒤 휴학을 신청하였습니다. 그리고 회사에 들어가 돈을 모으면서 어학연수에 관해 많은 것들을 알아보았습니다. 많은 학원들이 있었지만 저의 선택은 브라이튼에 있는 St. Giles (세인트자일즈)였습니다.

<브라이튼을 선택한 이유>

일단 많은 분들이 고민하시는 것 중 하나가 영국에서 영어를 배우고 싶지만 "어느 지역에서 배우는게 좋을까?"라고 많이 고민하실거예요. 지역마다 장단점이 있지만 제가 이 브라이튼이라는 지역을 선택하게 된 계기는 세 가지가 있었습니다.

1. **금전적 이유** - 런던에 비해 상대적으로 저렴한 비용으로 학원과 지낼 집들을 마련할 수 있다는 것입니다. 그리고 런던과의 거리가 기차를 이용해 단 1시간 밖에 차이가 나지 않아서 영국 다른도시, 다른 유럽 국가들을 여행하기에도 적합합니다.
2. **안전** - 다른 도시들에 비해 치안이 확실하게 좋았기 때문입니다. 브라이튼에는 많은 나라의 사람들이 함께 지내기 때문에 인종차별 관련 문제도 없었습니다.
3. **표준어(?)에 가까운 영어**(개인적인 생각입니다.) - 마지막으로 브라이튼은 다른 나라, 다른 도시에 비해 줄임말을 사용하지 않는 표준어에 가까운 영어를 사용하기 때문에 표준어에 가까운 영어를 많이 접하고 배울 수 있기 때문이었습니다.

<세인트자일즈를 선택한 이유>

1. **소셜 프로그램** - 수업도 중요하겠지만 개인적인 생각으로 수업 후 외국인 친구들과 많이 접할 수 있는 프로그램들이 굉장히 중요하다고 생각했습니다. 세인트자일즈에는 매주 새로운 프로그램들이 계획에 맞춰 진행되기 때문에 다른 나라의 친구들과 어려움 없이 말해볼 수 있는 기회를 쉽게 만들 수 있습니다.
2. **쾌적한 수업환경** - 세인트자일즈어학원은 다른 학원들에 비해 규모가 큰 편입니다. 그래서 다



양한 레벨의 반과, 많은 선생님들이 있기 때문에 자신에게 적합한 레벨에서 수업을 들을 수 있습니다. 한 반의 최대 인원은 12명이며 보통 9명~10명의 소그룹으로 수업이 진행되어 자신의 의견을 언제든지 말할 수 있습니다. 어학원 건물 지하에 학생들을 위한 식당이 있어서 어학원 밖 식당들보다 저렴한 가격으로 점심을 먹을수도있고 커피, 음료들도 준비되어있어서 밖에 나가지 않고 해결할 수 있습니다. 영국은 건물이 오랜된 것이 매우 많습니다. 그래서 부실하고 깨끗하지 않은 학원들이 많지만 세인트자일즈건물은 매우 깨끗해서 오래기간 지내시기에도 전혀 불편하지 않을것 같습니다.

3. **많은 영국 내 자사들** - 브라이튼뿐 아니라 런던, 런던게이트, 이스트본처럼 많은 도시에 같은 자사 학원들이 있기 때문에 도시를 바꾸고 싶다면 조금의 비용을 부담한 뒤 편하게 도시를 옮길 수 있습니다. (사람 일은 모르기 때문에 갑자기 다른 도시로 갈 수도 있겠죵ㅋㅋ)

<반배정, 수업방식, 수업시간 및 기타 정보들>

첫날 8시 30분까지 세인트자일즈 학원에 오시면 오늘 처음 온 학생인지 물어보실거예요. 그 후 2층으로 올라가셔서 자신의 이름이 적혀있는 종이와 학생임을 증명해주는 팔찌와 학생카드증을 만들 종이를 수령하게 됩니다. (가기 전 여권사진 또는 증명사진을 들고가면 편하실거예요. 그리고 자신의 이름과 기간, 코스 한번 더 확인 하시면 좋을 거 같아요) 그 후 60개의 간단한 문법및 속어 문제와 선생들과의 1:1 영어 스피킹을 통해 반을 배정받습니다. (자신의 영어 레벨은 학교 소개후 집으로 돌아가기 전에 종이를 주시는데 그 종이에 적혀있는 번호가 앞으로 공부를 하게 될 반이 됩니다. 자신의 레벨은 다음날 배정된 반에 가시면 알 수 있으실 거예요.)

수업방식은 반의 수준 및 선생님들의 성향에 따라 조금씩 다르지만 한국과는 다르게 토론 및 대화를 통해서 많이 이루어집니다. 자신의 의견을 많이 발표하고 반친구들과 소통하게 함으로써 영어를 조금이라도 더 많이 쓸 수 있게 해주는 것 같습니다. 만약 오후 수업까지 있다면 점심시간을 가진뒤 2:00pm~3:30pm까지 수업이 더 진행됩니다. (학원의 수업은 여기서 끝이며 그 후의 시간은 자신의 선택입니다. 저는 소셜 프로그램에 참여하시는 것을 강력 추천!!! ㅋㅋ)

그리고 첫날 친구들을 만들기위해 노력하는걸 추천드려요. 첫날이라 아마 모든 친구들이 같은 마음일거예요!!

브라이튼 뿐만 아니라 많은 도시에 많은 학원들이 있기 때문에 자신의 기준에 맞는 학원을 충분히 찾으신뒤 가시는게 좋을것 같습니다.



Liverpool, Kaplan International Languages

최*선 학생

질문1) 지금의 국가와 어학원으로 연수를 결정하게 된 이유가 무엇인가요?

저는 어렸을 때부터 영국에 살아보고 싶다는 생각을 했었기도 했고 주변 유럽 국가들을 쉽게 여행할 수 있을 것 같아서 어학연수 지역으로 영국을 선택했습니다!

또 제가 지역 이동을 하려는 계획도 있었기 때문에 여러 도시마다 학원 지점이 있는 Kaplan 이 좋을 것 같아서 선택했습니다.

질문2) 수업은 어떻게 진행되나요?

우선 어떤 강좌 코스를 선택하느냐에 따라 스케줄표가 달라지겠지만 저의 경우에는 매일 2개 강의를 듣고 있습니다. 한 반에 10명 정도로 구성되어 있고 레벨에 맞는 교재를 활용해서 수업 진행합니다.

보통 같은 반 친구들과 해당 주제에 대해 대화하는 시간이 주로 많고 문법, 쓰기 등등 다양한 활동들도 포함되어 있습니다. 수업 퀄리티는 선생님이 누구냐에 따라서 달라지는 것 같기도 합니다.

질문3) 어학원 주변의 생활 환경은 어떤가요? (생활, 교통, 음식, 문화생활 등)

리버풀은 비교적 영국에서 외곽지역이라고 보면 돼서 런던이나 다른 영국 지역에 비해 물가가 저렴한 편입니다. 리버풀이 생각보다 작아서 한 달만 지내봐도 주변 적응하기 아주 편합니다. 그리고 교통도 편리한 편이기도 하고 다른 지역으로도 기차로 최대 3시간 내로 이동 가능해서 준수한 것 같습니다.

질문4) 어학연수를 하면서 가장 좋았던 점과 어려웠던 점은 어떤 것이 있나요?

가장 좋은 점은 한국인 비율이 정말 없다는 것입니다. 아무래도 영어를 배우러 오는 만큼 한인 비율에 대해 고민도 많이 했었습니다.

그런데 막상 리버풀에 와보니 거의 아예 없는 수준이어서 오히려 외국인 친구들도 많이 사귄 수 있고 영어 실력 향상에 더 많이 도움 되는 것 같습니다. 그리고 다른 유럽 나라로 이동하기가 편하다는 점도 좋은 것 같습니다.

반면에 어려웠던 점은 처음에 적응할 때 살짝 외로울 수 있다는 점인 것 같네요.

질문5) 어학연수를 준비하는 학생들에게 조언 한마디 해주세요!

무엇보다 어학연수 준비하실 때 후기들도 많이 읽고 상담도 다양하게 많이 받아보시는 걸 추천해요!

그리고 오시기 전에 영어 공부도 많이 하면 할수록 적응하기 더 수월하실 것 같습니다.

질문6) edm유학센터와 어학연수 준비를 함께 하셨는데, 어떤 점이 좋으셨나요?

우선 중간중간 일정 변경이 많았지만, 담당자분께서 친절하게 일정 조율해 주셨던 점도 너무 좋았습니다. 그리고 무엇보다도 정말 어학연수 관련해서 필요한 서류부터 거의 모든 정보들을 알려주셔서 하라고 하는 대로 해서 편안하게 잘 준비할 수 있었습니다. 출국해서도 궁금한 점 있으면 물어볼 수 있는 현지 지사 담당자분도 계셔서 더 마음이 놓였던 것 같아요!





본머스, ETC International College

전*정 학생

질문1) 지금의 국가와 어학원으로 연수를 결정하게 된 이유가 무엇인가요? 사실 지금 제 커리어를 생각하자면 미국 영어가 더 유리하지만 영국이 영어의 본고장이며 고급스러운 영국 악센트에 이끌렸고 무엇보다 역사가 풍부한 나라이며 또 기존에 알고 있던 영국 친구들을 만나러 온 이유도 있었습니다. 이런 복합적인 이유들 덕분에 영국으로 선택하게 되었습니다.

질문2) 수업은 어떻게 진행되나요? 유럽 국가들의 영어 레벨 기준(CEFR)에 의하여 교실들이 크게 A, B, C 그리고 더 세분화되어 있습니다. 처음에는 레벨테스트를 보고 반이 배정되지만 2달 정도마다 ETC 학교에서 보는 테스트가 따로 있는데 그걸 보고서도 반이 재배정되거나 원래 반에 머물 수도 있습니다. 저는 제 담당 선생님이 아팠던 기간이 있는 동안 정말 다양한 ETC 선생님들을 만나면서 개성 있는 수업들을 한 번씩 접해 보았는데, 덕분에 다양한 악센트를 접하면서 영어를 배우고 있습니다. 담당 선생님만 고집하기보다는 이런 기회가 오는 것도 좋게 받아들이면 배울 점들이 많습니다. 그렇지만 저는 담당 선생님이 정말 능력 있고 좋은 분을 만나서 영문 PPT 수업 발표도 준비하면서 스피킹 연습도 할 수 있었고 좋은 조언을 받으며 영어를 다양하게 접근하고 있습니다.

질문3) 어학원 주변의 생활 환경은 어떤가요? (생활, 교통, 음식, 문화생활 등) ETC는 일단 해변과 가까운 게 제일 장점이라서 해변에서 다양한 액티비티와 여유를 즐길 수 있고 두 번째는 본머스 광장과 광장이 가까워서 의식주를 쉽고 다양하게 해결할 수 있습니다. 사람들이 많은 광장과 가까워서 저녁이 되어도 안전하게 돌아다닐 수 있고 주변에 유치원이 있어서 치안에 안전하다는 점도 있습니다. 처음에 영국 음식이 굉장히 힘이 들었는데 학교 주변에 해변가로 가면 한국 식당이 있습니다. 살짝 비싸지만 학교 가까워서 한식을 먹을 수 있다는 거에 감사했고 외국인 친구들도 한식당을 좋아해 줘서 저는 굉장히 자주 이용하는 편입니다. 그리고 영국 음식에 차차 익숙해지면 광장에서 갈 수 있는 음식점들이 많아지기 때문에 요즘엔 영국 식당도 자주 갑니다. 학교 주변에 버스정류장도 많고 자전거를 이용할 수 있는 지점도 굉장히 많아서 자전거들 타고 장을 보러 가거나 해변으로 놀러 가는 경우도 많습니다. ETC의 접근성은 진짜 최고입니다.

질문4) 어학연수를 하면서 가장 좋았던 점과 어려웠던 점은 어떤 것이 있나요? 가장 좋았던 점은 다양한 외국인 친구들을 만날 수 있다는 점입

니다. 저는 운이 정말 좋은 편이라 학교 오자마자 친구

들을 많이 만들 수 있었고 덕분에 매주 일요일마다 근교로 기차를 타고 여행을 다녀오곤 합니다. 그리고 매주 토요일은 런던에서 영국인 친구와도 만나서 덕분에 이것저것 많은 경험을 하고 있습니다. 어려웠던 점은 아마 학교에서의 1-2주가 제일 힘들었다고 할 수 있겠네요. 하지만 누구에게나 적응 시간은 필요한 법, 선생님께 상담을 드렸더니 선생님들도 말씀하시길 시차 적응까지 합해서 한 달이 걸린다고 이해해 주시고 수업시간 때 저를 더 많이 챙겨주셨고 그러다 보니 시간이 알아서 해결해 주었습니다. 제 적응 기간은 딱 1-2주 정도였고 무엇보다 좋은 친구들이 곁에 있었기 때문에 좀 더 빨리 극복한 거 같습니다.

질문5) 어학연수를 준비하는 학생들에게 조언 한마디 해주세요! 영어는 노력하는 시간에 비례한다고 생각하시면 될 것 같아요. 충분하고 느긋한 시간이 필요하고 중간에 한번 영어가 트이기 시작하면 정말 재밌어집니다. 수업 시간에 대답도 많이 하게 되고 질문도 많이 하게 돼요. 그리고 영국에 오시기 전에 한국에서 영국인 친구들을 많이 만들고 오세요. 현지인 친구들만큼 좋은 선생님 없습니다!!

질문6) edm유학센터와 어학연수 준비를 함께 하셨는데, 어떤 점이 좋으셨나요? 처음엔 유학원을 통하여 온다는 게 안 내렸지만 제 인생에서 edm유학센터를 선택한 것은 정말 탁월한 선택이었습니다. 하나부터 열까지 너무너무 잘 챙겨주셨고 무엇보다 제가 한국에서 출국 날에 임박하여 숙소 변경을 해야 했었는데 담당자님의 빠른 대처력 덕분에 학교 기숙사에서 저를 빠르게 받아주었고 덕분에 안전하게 재밌게 생활하고 있습니다. 그리고 영국에 도착해서도 카톡을 잘해주셔서 외롭지 않게 정착할 수 있었습니다. 정말 감사합니다 담당자님!

질문7) 어학연수 이후에 어떤 계획을 가지고 계신가요? 학교생활이 끝나면 영국인 친구들과 여행을 하고 한국에 돌아올 생각입니다. 그리고 한국에서 제 커리어에 다시 임할 예정이며 열심히 준비를 할 계획입니다. 하지만 지금 이 어학연수도 이미 제 꿈으로 가기 위한 첫 발걸음이라서 이미 준비하고 있는 상태라고 볼 수 있겠네요.



Anglo Continental, Bournemouth 방문기

신*원 EC

매서운 바람이 부는 2월 겨울의 어느 날, 영국 남부 최대의 해안 관광도시인 본머스에 위치한 Anglo Continental에 다녀왔습니다. 1950년대에 설립되어 60년 이상의 전통을 지닌 명문 사립학교로 명성이 자자한 Anglo Continental은 본머스에 있는 대부분의 학교의 본보기가 되고 있습니다. 영국 전 지역 내에서도 상위권을堂堂히 유지하고 있는 Anglo Continental에서 여러분의 어학연수 모습을 그려보시면 어떨까요?

글. 사진. 신*원 EC

런던 1존 템즈 강 아래쪽에 위치한 Waterloo역에서 약 1시간 50분 정도가 지났을까, 드넓은 영국 최대의 해변 도시 본머스에 도착했습니다.

영국은 섬나라인 만큼 해변을 따라 많은 도시 들이 발달해 있습니다. 그 중에 본머스는 영국 남부를 대표하는 해안 도시입니다. 특히나 본머스는 영국 사람들도 은퇴 후 노후를 보내고 싶어하는 도시로 손에 꼽히는 곳입니다. 편안하고 친절하고 지역 주민들이 도시의 특징이라 할 수 있겠습니다. 해변을 따라 펼쳐지는 4km가 넘는 고운 모래 사장이 여름 시기에는 영국, 유럽 등에서 몰려 오는 관광객들과 지역 사람들로 항상 붐빈다고 해요. 다른 해변 도시들은 대부분 자갈밭인데 비해 본머스 해변은 곱디고운 모래사장이 아름답게 펼쳐진답니다. 제가 방문했을 때는 한참 겨울이라 사진이 썰렁한 것을 감출 수가 없네요^^ 기회가 된다면 날씨가 좋은 여름에 다시 한 번 본머스를 방문하겠다고 다짐했습니다. 비록 계절은 겨울이었지만, 지역 주민들의 편안하고 안락한 여유로움이 한겨울인 2월에도 물씬 느낄 수 있었습니다.

본머스 대표 명성이 느껴지는 넓은 규모와 내관을 지닌 Anglo Continental

앞서도 말했듯이 Anglo Continental은 본머스 지역을 대표하는 정통사립학교로 본머스뿐만 아니라 영국 내에서도 오랜 역사를 자랑하는 학교입니다. 그 명성에 걸맞게 큰 규모의 외관을 가지고 있으며 학생들의 효율적인 학습을 위해 넓은 교실과 휴게 공간을 보유하고 있습니다. 크게 총 4개의 건물로 이루어져 있고, 잔디가 잘 정돈된 야외 공간을 볼 수 있습니다. 학생들이 많이 올 때는 약 700명 정도까지 온다고하니, 어느 정도의 규모로 운영되고 있는지 대략 짐작이 가시겠죠? 실제로 내부로 들어가 본 학교는 학생들이 공부하고 생활하기에 알맞게 구성되어 있었습니다.

선생님과 1:1 개인수업을 받을 수 있는 공간인 Executive센터는 학생마다 특별히 부여된 액세스 카드로 출입을 할 수 있습니다. 현지에서 발간되는 영자 신문, 매거진 등 양질의 콘텐츠가 담긴 읽을거리와 공부하면서 출출함을 달래줄 다과가 구비되어 있습니다. 평균 4~5명의 학생들이 이 센터를 이용한다고 합니다. 그렇기 때문에 자신만의 공간을 원하는 학생 혹은 선생님과의 1:1 집중 케어를 원한다면 정말 최적의 장소라 할 수 있습니다. Anglo Continental의 또 다른 특징은 학생들이 다양한 시각자료를 접할 수 있는 공간이 마련되어 있다는 것입니다.

최대 100명의 학생을 수용할 수 있는 이 영상관에서는 프레젠테이션 수업을 비롯하여 최신 영화를 상영하기도 합니다. 학생들에게 다방면으로 서포트하려는 학교의 열정을 느낄 수 있는 공간이었습니다.





오랜 역사만큼 만족스러운 수업 퀄리티를 자랑하는 Anglo Continental

Anglo-Continental은 지역 내 가장 오래된 학교인만큼 수십 년 동안 교육계에 몸담아 오신 선생님이 많다는 특징이 있습니다. 티칭 노하우를 비롯하여 학교 학생들에 대한 애착도 역시 대단하답니다. 열정적으로 학교에 헌신하는 선생님들이 참 많다는 말과도 일맥상통하겠죠? 영국 내에서도 몇 학교에서만 제공하고 있다는 교사 트레이닝(Teacher Training) 프로그램을 갖고 있는 학교로 그만큼 선생님들의 수준이 높다는 것을 의미합니다. 명성이 높은 학교인 만큼 학비가 높은 편이지만, 학교의 장기프로그램은 한 단계 낮은 학비와 다양한 과정을 일정 기간 동안 들어 볼 수 있습니다! 6개월 이상의 공부를 생각하는 학생들은 장기과정의 혜택을 꼭 받아 보시길 추천합니다.

수업 만족도 만큼이나 높은 숙소 만족도~!

연수생활에 있어서 홈스테이를 빼놓을 수 없겠죠~? 현지 가족들과 함께 하는 시간을 통해 현지 문화를 접하며 회화 실력도 향상 시킬 수 있답니다. 하루의 일과를 이야기하며, 식사도 함께 하고, 이런 과정에서 실제 영국 사람들의 삶을 가장 가까이에서 배울 수 있습니다.

지루한 영어 공부는 가라~! 방과 후 활동으로 즐거운 영어 공부를

학교 수업시간에는 공부에 열중하고, 수업 후 활동은 놓칠 수 없는 Anglo Continental의 활동 중 하나랍니다. 방과 후에는 스포츠 활동, 공연 관람, 바비큐 파티 등의 크고 작은 소셜 활동이 매일 매일 제공되기 때문에 학생들은 각자가 관심 있는 분야에 활동을 신청하여 참여 할 수 있어요. 특히 Anglo Continental 은 학교 자체의 축구 클럽인 'Anglo Continental Football Team' 운영되고 있을 정도로 학생들의 활동 참여도가 높습니다. 학교 외부에는 볼링, 펍 이브닝, Boat Discos 등의 프로그램이 운영되고 있으니, 선생님 그리고 친구들과 함께 자연스러운 분위기 속에서 영어 공부를 할 수 있습니다. 영어와 친목을 모두 잡을 수 있는 Anglo Continental 의 소셜 프로그램을 즐겨보시길 바라요.



본머스 해안가의 상징물인 본머스 피어(Bournemouth Pier)의 모습. 물 위에서 영화감상을 즐길 수 있는 곳.

아일랜드 어학연수 가이드



아일랜드 국가 소개



국기 아일랜드 국기의 비율은 2대 1이며, 흰 바탕에 폭이 같은 초록, 하양, 주황의 세 가지 색이 세로로 그려져 있으며, 녹색은 섬나라와 가톨릭을, 주황색은 신교도를, 흰색은 두 종교 집단의 평화와 이해를 상징한다.

수도 더블린(Dublin)

인구 전체인구는 약 500만 명으로 인구의 28%가 아일랜드 수도인 더블린에 거주하고 있다. 1990년대 이래로 해외로 이주하는 인구보다는 해외에서 이주해 오는 이민자의 수가 더 많아졌다.

기후 아일랜드의 기후는 따뜻한 대서양 멕시코 만류의 영향으로 위도에 비해서 비교적 온화한 편으로, 연간 평균기온은 대략 섭씨 10도 정도이다. (여름 평균 16℃, 겨울 평균 7℃)

아일랜드 어학연수 특징

- 영국 바로 옆에 위치한 유럽국가
- 안전하고 깨끗한 환경
- 영국보다 학비가 저렴한 편
- 낮은 한인비율, 높은 유럽학생비율
- 어학연수 25주 이상 등록 시,
합법 아르바이트 가능
- 타 유럽 국가로의 여행 용이



아일랜드 지역 소개

골웨이 Galway

아일랜드 서해안에 위치한 골웨이는 유럽에서 가장 빨리 성장하고 있는 도시다.

우정이나 사랑의 변치 않음을 약속하는 클라다(Claddagh) 반지의 고장으로 잘 알려져 있다.

축제와 문화의 도시로 명성이 있으며 2월이 되면 재즈 페스티벌, 부활절 문학축제, 7월에는 골웨이 아트 페스티벌로 유명하다.



더블린 Dublin

아일랜드의 수도 더블린은 100만이 넘는 인구가 살고 있는 정치, 경제, 문화의 중심지이다. 유럽의 주요 도시와 연결되는 국제공항, 영국의 홀리헤드와 리버풀 등으로 선박이 왕래하는 교동의 요충지이다.

더블린은 교육도시로 트리니티 컬리지를 비롯해 3개의 국립대학이 있고, 그 외의 크고 작은 학교들이 모여 있어서 그만큼 선택의 여지가 많아 유학생들이 선호하는 도시로 유명하다.



워트포트 Waterford

아일랜드에서 5번째로 큰 도시로서 생기가 넘치는 항구도시다.

914년 바이킹에 의해 세워진 유서 깊은 바이킹 시티로 바이킹의 흔적을 직접 확인할 수 있다.

크리스탈이 유명하여 비교적 저렴한 가격으로 고급 크리스탈을 만날 수 있다.

워트포트 사람들은 담소를 좋아하고 유머 감각이 많다. 특히 동양 문화에 우호적이다. 그곳에서 또 다른 아일랜드 문화와 국민성을 경험할 수 있을 것이다.



코크 Cork

코크는 아일랜드 제2의 도시로 칼라니 국립공원의 '링 오브 케리' 관광지로 유명하다. 18세기에 버터 거래소가 생겨나면서 버터의 중심지이기도 하다.

더블린보다 상대적으로 물가는 저렴하고 친절한 주민들이 반갑게 맞아주는 곳이다.

17세기 엘리자베스 요새의 유적들과 웅장하고 고풍스러운 건물로 눈길을 사로잡는다.



IE VISAS 아일랜드 비자 안내

성공적인 아일랜드 비자 발급을 위한 아일랜드 비자 신청 완전 정복!
edm유학센터와 함께 아일랜드 비자 신청을 체계적으로 준비해보세요.

아일랜드 비자 종류

관광비자
[tourist visa]
3개월 이하 체류

학생비자
[Student Visa]

워킹홀리데이비자
[Working Holiday Visa]

아일랜드에서 3개월 이하 기간 동안 유학이나 어학연수를 하는 경우 별도의 비자 없이 체류할 수 있습니다.

90일 이상 유학이나 어학연수를 하는 경우 "학생비자"를 취득하여야 합니다.

유학 기간에 따라 학생비자 신청을 통해 체류 기간을 연장할 수 있는 제도가 확립되어 있으며

연장을 위해서는 여권, 유학생 보험, 아일랜드 은행 잔액 증명서 등 꼼꼼히 서류를 준비해야 합니다.

관광비자 (Tourist Visa)

어학연수 기간이 3개월 미만인 경우

아일랜드에서 3개월 이하만 학업을 한다고 하면, 관광비자로 들어갈 수 있습니다. 별도의 비자 없이 최대 90일 체류가 가능하고, 입국시에 학원 등록 레터, 학비 완납 영수증, 왕복항공권(이티켓)을 보여주시면 됩니다.

학생비자 (Student Visa)

어학연수 기간이 3개월 이상인 경우

아일랜드에서 3개월 이상 학업을 희망하는 경우는 아일랜드에 도착해서 IRP(Ireland Residence Permit)을 신청해서 받아야 합니다.

처음 아일랜드에 입국하게 되면, 공항 입국심사대에서는 Landing Stamp 를 받게 되는데 통상 90일 체류가 허가됩니다.

그 이후까지 체류를 희망하는 분들은, 체류기간이 만료되기전 이민국을 방문하여 정식비자(IRP)를 받아야 합니다.

신청자격	어학연수를 목적으로 아일랜드 입국 후 발급 가능 : 주당 15시간 & 13주 이상 등록 조건 (일을 하기 위해선 25주 이상 학교 등록 필요)
학업가능기간	학교 등록 기간 만큼
체류가능기간	어학원 25주 이상 등록 시, 8주 방학 기간 부여 (총 33주 체류 가능)

아르바이트	25주 이상 어학 등록 시에만 가능. 공부하는 동안 주당 20시간 일이 가능하고, 방학 동안에는 1) 방학이 6~9월, 12/15~1/15일 사이일 경우 : 주당 40시간 가능 2) 1번을 제외한 나머지 기간 : 주당 20시간 가능
신청비용	€ 300 (현금납부불가/신용카드 또는 현지 은행 직불카드로 납부)
신청서류	<p>▶ 여권 (또는 아일랜드 정부가 인정한 기관에서 발급한 동등 서류)</p> <p>▶ 예약 확인 이메일에 첨부된 주소 양식의 출력본 및 작성 완료본 (IRP 카드가 배송될 주소)</p> <p>▶ 등록 수수료 €300(성인 1인당) - 신용카드 또는 직불카드로만 결제 가능</p> <p>▶ 허가와 관련된 아래 필요 서류들 지참</p> <ul style="list-style-type: none"> - <u>스쿨 레터</u>(어학원 리셉션에 가서 IRP카드 발급에 필요한 레터 발행해달라고 해주세요) - <u>보험 증서</u>(마찬가지로 보통 어학원 측에서 준비해 줍니다.) - <u>거주지 증명서</u>(하우스 홀더 이름으로 된 빌(Bill)지와 Reference를 같이 지참) - <u>잔고 증명서</u>(잔고 증명서 금액관련 아일랜드 이민국 공지 확인 https://bit.ly/3Gu1Jbr) <ul style="list-style-type: none"> · 6개월 미만 학업 시 : 월 EUR 700 × 체류 기간 = 최대 EUR 4,200 이상 · 6개월 이상 ~ 1년 학업 기준 : 최소 EUR 10,000 이상 · 현지 은행 계좌를 개설했다면 현지 은행에서 발급 가능 · 한국 계좌의 잔고 증명서 발급 시 아래 3가지가 필요합니다. <ol style="list-style-type: none"> 1) 예치된 통장의 <u>잔고 증명서</u>: 유로화 표기, 영문 표기로 각각 발급(발급 일자가 아일랜드 IRP 카드 신청일 기준 1개월 이내여야 함) 2) <u>최근 6개월간의 거래내역서</u>(발급 일자가 아일랜드 IRP 카드 신청일 기준 1개월 이내) 3) <u>해당 계좌 체크카드 지참</u>
비자 발급 절차	<ol style="list-style-type: none"> 1. 학교 등록 후, 입학 허가서 수령 2. 아일랜드 입국(입국 시, 30일의 임시비자 스탬프만 받게됨) 3. 입국 후 바로, 현지 은행계좌 개설 및 잔고증명서 발급(2-3주 소요) 4. 입국 후 30일 내 이민성 방문하여 체류 기간 연장 신청 및 서류 제출
비자 발급 기간	1~2주 소요
비고	<ul style="list-style-type: none"> - 학생비자 연장은 3번까지 가능하며 최대 2년 머무를 수 있음 - 오전 9시 ~ 오후 5시 이전까지의 수업만 학생비자 수업으로 인정 - 85%의 출석률을 유지 못할 경우, 학생비자 취소됨 - 학업시작 6주 후에 출석률이 75%일 경우, GNIB에 해당 사실 신고됨 - 비자연장신청 대리접수 불가 - 비자연장 후 PPSN(사회보장번호), GNIB(개별공공서비스번호) 신청 가능



IE VISA 아일랜드 비자 안내

워킹홀리데이비자 (Working Holiday Visa)

아일랜드에 체류하면서 관광, 취업, 어학연수 등을 병행하며 현지의 문화와 생활을 경험할 수 있는 있습니다.

한국인은 한국에서만 신청할 수 있으며, 워킹홀리데이비자 연장 또는 아일랜드 현지에서 관광비자나 학생비자로 전환은 불가능합니다.

신청자격	접수일 기준 만 18세 이상 34세 이하로 접수일 당시 대한민국에 거주하고 있는 자	
모집시기/인원	연 800명 (무작위 추첨) - 보통 4, 11월 진행 - 상반기 : 300명 + (대기자) 150명 - 하반기 : 520명 (상반기 결원포함) + (대기자) 250명	
학업가능기간	체류기간 내 최대 6개월까지 가능	
체류가능기간	- 비자유효기간 : 승인서 발급일로부터 1년 이내 - 체류기간 : 아일랜드 입국일로부터 1년	
신청비용	84,000원	
신청서류	합격자들 1차 구비서류	승인서 발급을 위한 2차 서류
	<ol style="list-style-type: none"> 1. 신청서 (접수번호, 친필 서명 및 날짜 명시) 2. 신청비 : 84,000원 (계좌이체로 송금 / 당첨자들에게만 개별 통지됨) 3. 사진 2장 (최근 6개월 이내의 것, 뒷면에 이름과 접수번호 명시) 4. 여권 전체 복사본 (빈 면 포함) 5. 이력 및 소개서 (정해진 양식 없음) 6. 재학/휴학/졸업증명서 (반드시 3개월 이내) 7. 본인의 영문잔고 증명서 (€1,500 이상, 반드시 1개월 이내의 것, 유로 또는 한화) 8. 범죄경력 증명서 또는 범죄경력조회 회보서 (반드시 1개월 이내의 것) <p>★ 모든 서류는 영문 원본으로 준비할 것 (국문은 영문 공증 필요)</p> <p>★ 스테이플러, 클립 등 사용하지 말 것</p>	<ol style="list-style-type: none"> 1. 여권 원본 2. 왕복 항공권 (구매하지 못한 경우 A4 반페이지 정도의 여행 계획서 작성) 3. 영문 워킹홀리데이 보험 증서 사본 : 워킹홀리데이 비자로 아일랜드 입국 일로부터 1년 동안 유효한 보험 : 아일랜드에서 충분한 포괄적 보상이 가능한 개인 보험으로 보상 한도액에 대한 별도 기준은 없음 4. 반송용 등기우편 봉투 (A4사이즈 서류 봉투) : 성명, 수령지 주소(우편번호 반드시 포함) 와 등기우편 요금 4,000원 이상 우표 반드시 부착 <p>★ 지원자 번호 및 영문성명 봉투 겹면에 표기</p>
비자발급절차	<ol style="list-style-type: none"> 1. 접수 기간 내 신청서 작성하여 이메일 제출 2. 300명의 당첨된 지원자들에게 접수 확인서 및 1차 구비서류 제출일 개별 통보 3. 기간 내 등기우편으로 구비서류 제출 (모든 서류는 영문 원본으로 제출) 4. 합격자 발표 5. 승인서 발급을 위한 2차 서류 기간 내 제출 6. 승인서 발급 후 반송용 봉투를 사용하여 승인서 원본, 여권 원본을 합격자에게 개별 발송 7. 심사 불합격 및 2차 서류 미제출로 인한 결원을 파악하여 추가 접수 실시 	
구직관련	<ul style="list-style-type: none"> - 대부분 서비스업 직종 - 실제 채용 전에 무급 트라이얼 기간을 가지는 곳도 있음 - 적극적인 구직활동 필요 (CV 돌리기, 채용공고 확인 등) - 평균 시급 € 12.7 - € 14.5 	

ILSC Language Schools



<https://www.ilsc.com/>

센터 위치	Dublin
설립 년도	1991년
한인 비율	5~10%
개설 과정	일반영어, Study and Work 과정
학교 설명	<ul style="list-style-type: none"> 캐나다, 호주, 미국, 아일랜드, 인도 5개국 21개의 캠퍼스를 운영하고 있는 대형 글로벌 어학원 독창적인 ESL 커리큘럼으로 학생들의 만족도 매우 높음 학생의 학업 목적과 예산에 따라 오전반/오후반 스케줄 선택 가능

CES(Centre of English Studies)



www.ces-schools.com

센터 위치	Dublin, Cork
설립 년도	1979년
한인 비율	5~10%
개설 과정	일반영어, 장기과정, 시험준비(IELTS, Cambridge), 비즈니스영어과정
학교 설명	<ul style="list-style-type: none"> CES 더블린 센터가 본사로 운영(가장규모가 큼) 아이엘츠 공식 시험센터로 운영되어 아카데미함 시내 중심에 위치하고 학생만족도 높음

EC



www.ecenglish.com

센터 위치	Dublin
설립 년도	1969년
한인 비율	5~10%
개설 과정	일반영어, 장기과정, 시험 준비(IELTS)
학교 설명	<ul style="list-style-type: none"> 미국, 영국, 캐나다, 아일랜드, 몰타, 두바이 등에 16개의 캠퍼스를 운영하고 있는 대형 글로벌 어학원 학생 개별 피드백과 관리 시스템(MyEC App, EC Promise 등)이 체계적으로 운영됨 실생활 적용 중심의 커뮤니케이션 수업과 다양한 선택 수업 제공

Emerald Cultural Institute



www.eci.ie

센터 위치	Dublin
설립 년도	1986년
한인 비율	5~10%
개설 과정	일반영어, 시험준비(IELTS, Cambridge), 비즈니스과정, 장기영어과정
학교 설명	<ul style="list-style-type: none"> 아일랜드 더블린에만 위치한 전통 있는 로컬 명문 어학원 전 강사진 TEFL 자격 보유, 수업 퀄리티와 학생 만족도가 매우 높은 학교 더블린 중심에서 대중교통으로 약 20분 거리의 조용한 주거지역에 위치 학업에 집중하고 싶은 학생에게 특히 추천되는 안정적 학습 환경 제공

Kaplan International Languages



www.kaplaninternational.com/kr

센터 위치	Dublin
설립 년도	1938년
한인 비율	5~10%
개설 과정	일반영어, 장기과정, 비즈니스영어, 시험준비(IELTS, Cambridge), 교사양성과정(CELTA)
학교 설명	<ul style="list-style-type: none"> 더블린 시내 중심에서 도보 10분 거리 IELTS 특화 운영 센터로 주기적인 교사진 교육 진행 및 무료 IELTS 모의시험 제공 Cambridge CELTA 공식 시험 센터

English Path



www.englishpath.com

센터 위치	Dublin
설립 년도	2021년
한인 비율	5% 이하
개설 과정	일반영어, Work & Study 영어과정
학교 설명	<ul style="list-style-type: none"> 영국, 아일랜드, 캐나다, 몰타, 호주, 두바이 등 10개 글로벌 캠퍼스를 운영하는 어학원 컬리지 캠퍼스 내 위치해 도서관, 컴퓨터실, 카페테리아 등 다양한 시설 이용 가능 상사-주간-월간 평가 시스템으로 학습 진도 체크 및 레벨별 피드백 제공



Dublin, CES

백*화 학생

안녕하세요! 아일랜드 더블린의 통신원입니다. 통신원이 되고 처음 작성하는 글인데 재밌게 읽어주시면 감사하겠습니다.

[학교 소개]

전 약 3개월동안 아일랜드의 수도 더블린의 중심가에 있는 CES라는 어학원에서 연수를 하게 되었는데, 처음에 CES를 선택한 이유는 더블린에서 가장 크고 가장 학생수가 많은 어학원 이기도 하고, 무엇보다 처음에 상담할때 가장 수업의 질이 좋은 학교로 선정해 달라고 부탁드렸기에 이 학교를 추천 받았습니다. 실제로 가장 잘 가르치기로 유명하고, 무엇보다 아이엘츠를 잘 가르치기로 유명하다고 합니다. 그리고 아이엘츠를 학교에서 직접 치룰 수 있다는 장점도 있다고 합니다. 그럼 본격적으로 저희 학교를 소개해 드릴게요!

[학교 위치]

저희 학교는 더블린의 데임스트리트에 위치해 있고 리피강의 남쪽의 더블린 2에 바로 붙어있습니다. 시티 쪽에 위치한지라 등교시에나 방과후에나 활동이 용이했습니다. 친구들과 방과후에 리피강 보러 자주 가곤 합니다.


[학원 내부]

전 학교를 다니면서 저 혼자 한국인이어서 참 좋았습니다. 아무래도 혼자 한국인이다 보면 영어를 더 많이 쓸 수 있는 빈도가 높아지기도 할 뿐더러 다양한 국적의 친구들을 편하게 사귄 수 있어서 참 좋은 것 같습니다. 그리고 무엇보다 국적이 참 다양해서 좋았습니다. 한국 저 1명, 일본 1명, 사우디 2명, 브라질 3명, 프랑스 1명, 이탈리아 1명 등등 유럽친구들 뿐만 아닌 세계 각지의 친구들을 사귄 수 있었습니다. 저에겐 사우디 친구가 한 명 있었는데 항상 이친구는 점심시간에 교실에서 이슬람 종교에서 해야할 절같은 것을 꼭 잊지 않고 했었습니다. 처음에는 신기하고 재밌었는데 나중 가서는 아무렇지도 않았습니다.

[학원 수업]

전 처음에 학교 첫 테스트를 보고 인터미디어 레벨로 배정을 받았습니다. 문법시간에 문법을 위주로 많이 공부를 하긴 하지만 때론 어려운 과제를 내주시기도 합니다. 가령 사진의 에세이 작성법과 어떻게 하면 논리적으로 에세이를 쓸 수 있는지 자세히 배울 수 있었고 그걸 숙제로 매주 내서

서 매주 금요일에 제출을 하고 선생님이 직접 채점을 하셔서 개인적으로 지도를 받을 수 있는 시간이 매주 있었습니다. 그걸로 인해 라이팅이 많이 는 것 같습니다. 라이팅은 많이 쓰면 쓸수록 점점 실력에 비례합니다.



[티칭 퀄리티]

제가 듣기론 CES의 선생님 거의 모두가 전문지도사 자격이 있으신 아주 실력있으신 선생님들이 모여 있다고 해서 그런지 다들 가르치시는 걸 아주 잘합니다. 질문도 잘 받아주시고 다시 설명해 달라하면 아주 잘 설명해 주셨습니다. 그리고 전 오후 수업도 신청해서 오후 수업을 들었는데, 오후 수업은 비교적 액티브한 수업이 주를 이뤘습니다. 파트너와 함께 조를 이루어서 꿈의 학교를 설계하고 직접 룰도 정하고 그림도 그려서 모두의 앞에서 발표를 하는 재밌는 수업이었습니다. 비교적 아카데미한 오전 수업이 있는 반면 오후 수업은 즐길 수 있는 수업이 많아 루즈하지 않아 즐거웠습니다. 또 스피킹 위주다 보니 말을 많이 할 수 있어서 좋았습니다.

[학원 시설]

그리고 또 하나의 장점은 학교가 크다보니, 누릴 수 있는 시설도 아주 많았습니다. 건물이 여러개인데 제가 있던 건물은 이렇게 큰 카페테리아를 가지고 있고, 거기에 큰 매점도 있고 전자레인지도 있어서, 전 항상 도시락을 싸가지고 전자렌지에 데워 먹어서 점심값을 많이 아낄 수 있었습니다. 그리고 방과후에 자주 내려와서 친구들과 숙제나 공부를 하다가 집으로 갔던 것 같습니다.

[소셜 프로그램]

그리고 학교내에 여러가지 소셜 프로그램도 다양하게 많이 있어서, 친구들과 방과후에 이곳저곳을 갔습니다. 사진 중 하나는 기네스 스토어 하우스 방문 이었는데 학교 자체에서 소셜로 가다보니 조금 더 저렴하게 단체로 갔었습니다. 같은 반 친구들과 같이 참여를 할 수 있어 참 재밌었던 추억 중 하나입니다. 소셜프로그램은 다양할 뿐더러, 저렴하게 단체로 다녀올 수 있으니 꼭 참여해 보셨으면 좋겠습니다.



아일랜드 어학연수 후기

Dublin, Emerald Cultural Institute

공*수 학생

Q. 아일랜드 더블린은 어떤 곳인가요?

더블린은 아일랜드의 수도로서 경제, 문화의 중심지입니다. 더블린 중앙을 가로지르는 리피 강을 기준으로 북쪽과 남쪽으로 나뉘고 있어요. 보통 남쪽이 좀 더 안전하다고들 하는데, 저는 북쪽에서 주로 있었지만 불편함 없이 잘 지내고 있습니다.

리피강변에는 중요 건물들이 있는데요.

아일랜드의 다른 도시로 가려면 이용해야 하는 기차 Dart의 휴스턴 역까지 대부분 중요시설은 강변을 따라 집중되어 있어요.

더블린에 왔다면 '이미그레이션 센터'와 더블린의 명물인 '기네스 스토어 하우스'를 추천하고 싶습니다. 보통 기네스 팩토리라고 부르는데 학원 선생님 말씀에 의하면 스토어 하우스라고 부르는 게 맞다고 하네요^^ 또한 룸으로 유명한 더블린 트리니티 컬리지의 도서관은 해리포터를 촬영했다고 잘 알려져 있죠~

무엇보다 더블린은 지리적 이점이 아주 좋아요.

유럽에 위치해 있어 저가항공을 이용하면 주변 유럽 국가를 빠르고 저렴하게 이동할 수 있습니다.

저가항공으로 유명한 '라이언에어'가 유럽 전역으로 이어져 있어 편하게 여행할 수 있어요.

전 조금 있으면 에든버러로 여행을 가는데 왕복 3만 원에 비행기 티켓을 구매했어요.

파리도 항공권을 검색하다 보면 5만 원 정도면 왕복할 수 있어요! 한국에서는 상상하기 힘든 일이지요?



Q. 더블린에서 생활하면서 가장 기억에 남는 일이 있었다면?

아일랜드는 영국에 포함이 되는 국가인가라는 생각을 했었더랬죠... 지금 생각하면 아찔... 이래서 역사 공부가 중요한가 봐요^^;


저의 상식이 이렇게 짧았는데, 지금은 나름 아일랜드의 역사에 대해서도 빠삭하게 꿰고 있어요.

아일랜드는 여러 면에서 한국과 비슷합니다.(술을 좋아하는 것도 물론이고요) 우리가 일본에 의해 점령당했던 것처럼 아일랜드는 영국의 점령지였죠. 몇 번의 독립운동이 있었지만 실패했고 사람들도 지쳐갈 무렵 1916년 아일랜드에서 다시 한번 독립운동이 일어났고 15명의 독립군의 처형으로 독립운동에 불을 지피게 되죠. 이때 당시 영국은 제1차 세계대전을 치르고 있었고 이를 기회로 삼아 독립을 이뤄냅니다.

그런데 우리나라가 매년 광복절을 보내는 것과 달리 아일랜드에서는 매년 이날을 챙기지 않는다고 해요. 하지만 올해는 영국과의 싸움이 일어난 'Revolution'의 100주년을 맞아 성대한 행사가 많이 열렸습니다. Military Parade도 굉장했어요.

또 하나 아일랜드 하면 빼놓을 수 없는 행사는 바로 St. Patrick's Day!! 이날은 아일랜드의 수호성인인 패트릭이 처음 아일랜드에 도착해 가톨릭을 전파한 기념비적인 날이죠! 아일랜드뿐만 아닌 전 세계적으로 이날을 축하합니다. 뉴욕에서는 허드슨 강에 초록색 색소를 뿌려 강을 초록색으로 만든다고 해요.

저는 아일랜드 오기 전에는 이런 문화를 잘 몰랐는데 우리나라에서도 매년 즐길 수 있더라고요. 아일랜드에 와서 참 많은 걸 배울 수 있어서 좋네요.



Q. 학교(Emerald Cultural Institute)를 소개해주세요!

Emerald Culture Institute는 여러 국적의 학생들이 많이 오는 곳입니다.

처음엔 한국인들이 많을 거 같아 걱정했었는데, 제 생각엔 많은 거 같지는 않아요.

첫 수업에 들어갔을 때는 한국인은 저 뿐이었고, 프랑스, 스페인, 이탈리아, 일본, 터키까지 다양한 국적의 친구들을 만날 수 있었습니다.

Emerald Culture Institute는 제네럴 코스부터 아이엘츠, 캠브릿지, 토익까지 여러 분야의 수업을 하고 있고, 학생이 원한다면 추가 수업료 없이 코스를 옮길 수 있다는 장점을 갖고 있어요.

캠브릿지 코스는 시험준비를 위해 시험 직전 3달 동안만 운영하고 있어요.

수업시간은 살짝 긴장했었는데 처음에는 간단한 자기소개와 아이스브레이킹 타임이 진행됩니다! 그때그때 궁금한 부분을 질문할 수 있고, 팀 별 활동으로 지루할 틈이 없답니다.

기억에 남는 소셜프로그램으로는 첫날에 있었던 시티투어와 아이리쉬 댄스 클래스, 옵션 프로그램이었던 아이리쉬커피 메이킹 클래스였어요.

시티투어는 매주 월요일에 학원 선생님 중 한 분과 같이 가게 됩니다.

이때의 꿀팁은 학원을 올 때 루아스(트램)를 타신다면 시티센터까지 왕복권으로 끊으시는 걸 추천해 드려요. 대부분이 시티투어날 신입생들이기 때문에 친해질 수 있는 좋은 기회랍니다!! 아이리쉬 댄싱은 따로 비용이 발생하지만 수업이 너무 재밌고 선생님, 마르타가 유쾌하게 수업을 이끌어 줘서 수업 내내 신나게 즐길 수 있었습니다! 실제로 아이리쉬 댄스를 보면 엄청난 스피드와 박자에 놀라게 되는 데요. 저도 처음엔 놀라서 멍해져 있었습니다. 마음을 단단히 먹고 가셔야 할거예요.

마지막은 아이리쉬 커피클래스예요! 아이리쉬 커피에는 위스키가 들어가는데요! 전 단순히 커피에 위스키가 들어가는 줄 알았는데 생크림도 없어서 먹는 거였어요! 위스키는 이번에 처음 마셔봤는데 정말 독하더라고요^^;; 아쉽게도 이 프로그램은 자주 있는 것 같지는 않아요. 아마 홀리데이가 가까워지면 한 번씩 진행하면 좋을 것 같습니다.

더블린에서의 생활은 영어뿐만 아니라 다양한 문화를 경험하고 즐길 수 있어서 더 큰 의미가 있는 거 같습니다. 다양한 유럽의 문화가 궁금하시다면 아일랜드 어학연수를 추천드려요!





Dublin, CES(Centre of English Studies)

이*기 학생

아일랜드 더블린에서 어학연수를 하며 생활한지 어느덧 8개월이라는 시간이 흘렀네요. 긴 기간은 아니지만, 그동안 제가 아일랜드에서 겪었던 경험을 토대로 아일랜드로 어학연수를 준비하시는 분들께 조금이나마 도움이 되고자 제 경험담을 공유하려 합니다.

[학교소개]

CES(Centre of English Studies)는 Dublin을 비롯해 London, Oxford, Edinburgh, Leeds, Worthing, Harrogate 영국 7개 지역에 지사를 두고 있습니다. 35년의 역사를 자랑하며, 110명의 스태프와 25개의 다양한 코스를 보유하고 있습니다.

[Dame Street에 위치한 CES(Centre of English Studies)]

Dublin에 있는 CES는 시티센터 가장 중심부에 위치해있기 때문에 도보, 버스, 기차, 루아스 모든 교통수단으로 편리하게 통학이 가능합니다. 학교 인근에는 더블린 성(Dublin Castle), 템플바(Temple bar), 트리니티 컬리지(Trinity College) 등 문화적 요충지가 집결해 있습니다.

[템플바(아래왼)와 트리니티컬리지(아래우)]

학교 내에는 23개 강의실, 프린트가 가능한 2개의 컴퓨터실, 도서관(자율 학습 및 도서 대여 가능), 카페 테리아(카페, 무료 급수대, 전자레인지 등 사용 가능/ 학생 편의 시설) 등을 보유하고 있으며 그리고 아일랜드에서 가장 큰 아이엘츠(IELTS) 시험 장소이기도 합니다(2016.4.10. CES 공식 홈페이지 자료 기준). 오래된 역사를 자랑할 만큼 학교 규모나 편의시설 면에서도 물론, 전문 강사진을 보유하고 있습니다. CES를 다니면서 가장 좋았던 점 중 하나는, 학생들의 요구사항을 실시간으로 모니터링하고 학교 내 리셉션은 물론 웹사이트, 어플리케이션 등 다양한 경로로 요구사항을 수렴하고, 즉시 개선하기 위해 노력한다는 점이 정말 인상적이었습니다. 또한 24시간 학생들의 응급상황을 모니터링 할 Emergency help line을 보유하고 있습니다.

[CES website] <http://ces-schools.com/>

[CES Application] Front Desk (Apple, Android)

특히 어플리케이션을 통해 학교 내 방과 후 액티비티 일정을 열람할 수 있고, 리셉션에서 작성해서 제출해야 할 각종 서류절차를 대신할 수 있다는 것이 가장 편리한 점인데, 아일랜드에 도착 후 대부분의 학생들이 반드시 거쳐야 할 은행계좌 개설, GNIB 발급 관련 서류를 비롯해 PPS Number 발급, Holiday 신청 등에 필요한 서류를 요청 또는 제출할 수 있습니다.



[어플리케이션을 통해 요청 또는 제출할 수 있는 서류]

- Bank Account letter
- Immigration Letter
- Submit a Holiday Letter Request
- PPS Letter

아일랜드 어학연수생들 사이에서도 CES가 학업에 더할 나위 없이 좋은 학교라는 건 익히 알려져 있습니다. 그 명성에 걸맞게 전문적인 교수진, 운영 스태프를 보유하고 있고, 체계적인 학생관리로 학생들이 학업에 보다 집중할 수 있도록 합니다. 제가 CES를 선택했던 가장 큰 이유는 양질의 수업과정, 학생관리, 행정 절차의 신속함, 그리고 아일랜드 문화를 경험할 수 있는 다양한 방과 후 액티비티 운영 때문이었습니다. 잘 알려진 것처럼 CES의 방과 후 액티비티는 매주 풍성하고 다양하게 업데이트 되었습니다.


[가장 인기있는 액티비티 중 하나인 '기네스 하우스' 방문]

학교 곳곳에서 해당 주간에 진행할 액티비티 관련 공지를 자유롭게 열람할 수 있었으며, 액티비티 담당자 '옐로우 셔츠(Yellow shirt)'가 있어 매우 체계적으로 운영됩니다. 액티비티 참여를 통해 아일랜드 문화를 경험할 수 있었고, 또 새로운 친구들을 자연스럽게 만날 수 있는 기회가 되기도 했습니다.

[레벨 테스트]

대부분의 학교가 그렇듯, CES 등교 첫날 입학 학생들을 대상으로 레벨테스트를 봅니다. CES는 오전 수업이 9시부터 13시까지입니다. 우선 오전 9시까지 Dame Street에 위치한 1층 리셉션으로 씩씩하게 등교를 해서, 리셉션에 '오늘 첫 수업 일이다. 레벨테스트를 봐야한다'라고 이야기 하면, 학교 액티비티 담당인 옐로우 셔츠가 레벨테스트 시험 장소까지 동행해 줍니다.

[Dame Street 메인 빌딩 1층에 위치한 CES 리셉션]



첫날이라 모든 것이 혼란스럽겠지만, 당황하지도 너무 부끄러워하지도 마세요. CES에는 여러분 같은 '아일랜드 꾸러기' 학생들이 700명도 넘게 있으니까요.

무사히 학교를 찾아온 것만으로도 90퍼센트는 성공이에요. CES는 워낙 규모가 크고, 수용 인원이 많아 Dame Street 메인 빌딩을 비롯해 Dame Lane, Walton Music school, Centre Hotel 등 여러군데 강의실을 가지고 있어요. 레벨테스트는 Westmoreland Street에 위치해 있습니다. 레벨테스트 장소에 도착 후 첫날 일정에 대한 간단히 설명해주 뒤, 곧바로 레벨테스트를 봅니다. 테스트는 40분 내외로 이루어지는데요, 4지선다형으로 문법과 리딩 위주로 진행됩니다. CES의 경우 General English Course의 레벨 구성은 아래와 같습니다.

- 1 Elementary
- 2 Pre-intermediate
- 3 Intermediate

4 Upper-intermediate

5 Advance

레벨테스트 후 CES 학교에 대한 간단한 오리엔테이션을 진행하는데, 그동안 시험결과가 바로 나옵니다. 오리엔테이션을 통해 학교의 전반적인 교육 시스템에 대해 이해하고, 학교생활 중 학생들에게 필요한 전반적인 정보를 제공합니다. 또한 보다 나은 이해를 돕기 위해 '시티맵', CES에 대한 전반적인 정보를 담은 '스튜던트 핸드북' 등을 나누어줍니다.

[CES 안내자료 및 스튜던트 핸드북]

몇 분 후, 시험 결과가 나오면, 학생별로 페이퍼(Allocation Slip)를 한 장 주는데 해당 페이퍼에는 시험 결과에 따른 레벨, 강의실, 담당 티처(1st, 2nd) 이름, 수업교재 등이 명시되어 있습니다. 페이퍼 배부 후, 다시 옐로우 셔츠의 인솔 하에 자신의 강의실로 가게 됩니다.

[레벨테스트 후 배부받는 페이퍼(Allocation Slip)]

CES의 오전 수업은 1교시 (9:00-11:00), 커피브레이크(11:00-11:20), 2교시 (11:20-13:00)입니다. 레벨테스트가 끝나고 대부분 커피브레이크 시간 전에 강의실로 인솔되고, 첫날 수업은 대체적으로 2교시부터 수강하게 됩니다.



[CES 수업이 이루어지는 강의실 중 한 곳]

첫 수업 수강 후, 너무 어렵게 느껴지거나 때론 너무 쉽게 느껴질 경우 레벨 변경을 요청할 수 있는데요. 혹시라도 반 배정 후 수업이 만족스럽지 않더라도 너무 조급해하지 말고, 적어도 일주일 정도는 배정된 레벨에서 수강할 것을 권합니다. 레벨 변경을 요청하고 싶은 경우, 첫 번째 수업을 담당하는 티처에게 레벨 변경 의사를 이야기합니다. 티처의 재량에 따라 시험 유무로 이후 과정이 진행됩니다.



수업 중 학생이 현재 배정된 반에서 레벨 상향 조정이 필요하다고 느낄 경우, 티처의 재량으로 추가 레벨테스트 없이 반을 변경하기도 하지만, 해당 레벨에서 더 학습이 필요하다고 판단될 경우 추가 레벨테스트를 보기도 합니다. 레벨은 현재 자신의 학습 상태를 진단한 결과일 뿐이니, 어떤 반에서든 자신에게 필요한 점을 잘 파악하고 열심히 공부한다면 얼마든지 즐겁고 알차게 공부할 수 있습니다.


가령 레벨에 너무 연연한 나머지, 본인이 준비가 되지 않았음에도 티처의 만류에도 불구하고 무리해서 반을 이동하여 수업에 대한 흥미도 잃고, 어 공부에 대한 열의도 잃는 친구들이 종종 있으니 처음 배정받은 레벨에 너무 연연하지 않았으면 좋겠습니다.

그럼 우리 모두 열공. 합시다!

몰타 어학연수 가이드



몰타 국가 소개



국기 유럽인들이 사랑하는 아름다운 섬, 몰타는 지중해의 중추에 3개의 섬과 4개의 무인도로 이루어진 공화국입니다. 이탈리아 밑의 남유럽에 위치한 나라로 유럽의 영향을 많이 받고 있으며 약 150년 동안 영국의 지배 영향으로 주민들은 몰타어와 함께 영어를 공식 공용어로 쓰고 있습니다. 이런 역사적 배경으로 영어 교육분야가 자연스럽게 발전하였고 심지어 몰타의 문화교육을 담당하는 관청에서 영어학교연맹을 설치해 두어 영어교육 발전에 힘쓰고 있습니다. 몰타는 지역적 위치상 주변 유럽 국가 여행이 용이하기 때문에 단기간에도 다양한 경험 가능하며, 영국 아일랜드와 연계 연수가 가능한 장점이 있습니다. 이뿐만 아니라 타 영어권 국가에 비해 한국 학생 비율이 상대적으로 낮고, 학비와 체류비도 상대적으로 저렴하며 휴양과 연수를 함께 고려하는 분들에게는 최적의 어학연수지로 강력추천 합니다.

수도 발레타 (Valletta) **인구** 약 433,245만명

기후 지중해성 기후 여름(고온·건조 / 겨울 온난·습윤)

면적 316km²로 서울의 1/2, 제주도의 1/6 크기

기타 수도 발레타 자체가 유네스코에 지정되어 있음
각종 세계적인 영화(글래디에이터, 트로이, 알렌산더) 촬영지

몰타 어학연수 특징

- 아름다운 지중해의 섬나라
- 연중 연평균 20도의 따뜻한 날씨
- 해양스포츠와 휴양을 함께 즐기기에 적합
- 영국식 문화와 영어 사용 환경
- 타 유럽국가로의 여행이 용이하며 유럽학생 비율이 높은편
- 12주 이하 단기 어학연수로 추천
- 대부분 어학원 내 기숙사 패키지로 등록



몰타 지역 소개

슬리에마 Sliema

슬리에마는 몰타의 수도 발레타에서 버스로 10분 거리에 위치한 도시로 호텔과 관광이 매우 발달한 도시입니다. 석양이 아름다운 항만 도시로 해안가를 산책하는 여유를 만끽할 수 있는 매우 낭만적인 여행지이기도 합니다. 무엇보다도 많은 쇼핑센터와 레스토랑이 밀집되어 있어 관광객들에게 인기가 많으며 몰타의 어학연수학교의 70%가 위치해 있어 영어 교육의 도시로도 유명합니다.



발레타 Valletta

몰타의 수도인 발레타는 도시 전체가 성벽으로 둘러싸인 매우 고풍적인 도시로, 도시 전체가 유네스코 세계유산으로 지정된 역사가 깊은 도시입니다. 고대의 특징을 거의 그대로 보존하고 있으며 지금도 사람들이 거주하고 있는 몇 안 되는 도시 유적지로 16C의 성 요한 대성당, 18C 왕립대학, 영주의 저택 등 풍부한 유적들이 예전의 모습 그대로 간직되어 있는 전형적인 중세 유럽 분위기를 느낄 수 있는 도시입니다.



세인트 줄리앙스 St. Julian's

세인트 줄리앙스는 작은 항구도시로 시작되어 지금은 관광객들이 꼭 들르는 몰타의 중심 관광지로 영화<트로이> 촬영 때 브레드 피트가 다녀가서 더욱더 주목을 받게 된 도시입니다. 레스토랑인 파파라치를 비롯해 와인바, 대형호텔과 카지노, 연회장 등이 있어 특히 젊은 층에게 인기가 있는 도시로 좋은 홀스테이가 있고 높은 수준의 사설 어학원들이 있어서 어학 연수지로도 각광을 받고 있는 도시입니다.



MALTA VISAS 몰타 비자 안내

성공적인 몰타 비자 발급을 위한 몰타 비자 신청 완전정복!
edm유학센터와 함께 몰타 비자 신청을 체계적으로 준비해보세요.

몰타 비자 종류

	관광비자(무비자)	학생비자(셴겐 학생 비자)
신청자격	여행 및 90일 이하의 어학연수를 하는 경우	91일 이상 어학연수를 하는 경우
학업가능기간	최대 12주	최소 13주 이상 - 1년 미만
체류기간	90일까지	90일 이후 최대 1년 (관광비자 연장 개념 / Shengen Student Visa)
아르바이트 여부	불가	가능
비자 신청 서류	X	O
비자 연장 여부	X	O

몰타에서 3개월 이하 기간 동안 유학이나 어학연수를 하는 경우 별도의 비자 없이 체류할 수 있습니다.

90일 이상 유학이나 어학연수를 하는 경우 "학생비자"를 취득하여야 합니다. 유학 기간에 따라 학생비자 신청을 통해 체류 기간을 연장할 수 있는 제도가 확립되어 있으며 연장을 위해서는 여권, 유학생 보험, 은행 잔액 증명서 등 꼼꼼히 서류를 준비해야 합니다.

관광비자 (Tourist Visa)

어학연수 기간이 3개월 이하인 경우

몰타에서 3개월 이하만 학업을 한다고 하면, 관광비자로 들어가실 수 있습니다. 별도의 비자 없이 최대 90일 체류가 가능하고, 입국시에 학원 등록 레터, 학비 완납 영수증, 왕복항공권(이티켓) 을 보여주시면 됩니다.

학생비자 (Long-stay Visa/ D Visa 또는 Study Visa)

몰타에서 90일(3개월) 이상 어학연수를 희망하는 경우, 한국에서 사전 비자 신청 및 발급 후 출국해야 합니다.

아래 절차 및 제출 서류를 반드시 사전에 준비해 주시기 바랍니다.

<몰타 Long-stay Visa (D Visa 또는 Study Visa) 신청 절차>

1. 학비 및 비자 신청 수수료 납부
2. 학교에 비자 서류 제출
 - 등록 완료 후, 학교가 요구하는 비자 발급용 서류 일체를 이메일로 제출
3. VFS 비자 센터 방문 예약
 - 몰타 VFS Global 홈페이지에서 예약 진행
4. VFS 센터 방문 및 서류 제출
 - 예약일에 맞춰 여권 및 비자 서류 지참 후 직접 방문
 - 지문 등록(biometrics) 및 원본 서류 제출
5. 비자 심사 및 발급 대기
 - 비자 심사 소요 기간은 평균 8주 이상
 - 수업 시작일 기준 최소 6개월 전부터 접수 가능

몰타 쉐겐 학생비자 신청 서류

비자 신청서	작성 후 서명 완료
여권 원본/사본	여권 원본 및 사본 준비(여권 빈 페이지 포함 모든 페이지 복사본도 함께 준비) * 비자 신청 시 여권 제출, 심사 기간 동안에는 여행 불가 * 여권 여분 페이지가 3장 연속으로 있어야 함
여권용 사진 2장	최근 6개월 이내의 여권용 사진
항공권 예약 확인서	학생 이름과 입/출국 날짜가 표시된 왕복 항공권 일정 제시 학업 시작일에서 최대 14일 이전부터 쉐겐 지역 도착 가능 단 귀국 항공권은 학업 종료일로부터 7일을 초과하면 안 됨
영문 은행 잔고 증명서	학생이 개인적으로 숙소를 알아보는 경우 하루 26유로 X 체류 기간으로 산정된 금액 이상 예치 학교 숙소를 이용하는 경우 하루 18유로 X 체류 기간으로 산정된 금액 이상 예치
영문 보험 증명서	원본 1부, 사본 1부 필요 (가능할 경우 여권번호 포함) 영문 보험 약관에는 해외에서 커버되는 보험내용 (최소 보상 한도 €30,000) 이 유로화로 명시되어야 합니다. *한국 내에서 커버가 되는 보험내용 (in Korea로 기재되어 있는 부분)은 반드시 삭제되어야 합니다.
학교 등록 확인서	학생 이름, 수업 기간, 주당 수업 시간 명시 및 학비 완납 증빙 방학을 고려하는 학생들은 LOA 발급 전, 반드시 담당자에게 요청하여 방학 기간까지 커버할 수 있도록 하여야 합니다. (* 단, 보험 만료 일자가 체류 일자를 커버해야 함)
숙소 확인서	학생 성, 이름, 주소 및 기간 (개별 예약 시 : 몰타 도착 후 최소 14박 15일 증명해야 함) 방학기간까지 반드시 날짜가 커버되어야 함 임대차 계약서는 양 당사자(임대인과 임차인)의 서명 필요 Airbnb, Booking.com 등의 플랫폼을 통한 예약 확인서 허용



EC



www.ecenglish.com

센터 위치	St. Julians	한인 비율	5~10%
설립 년도	1969년		
개설 과정	일반영어, 장기과정, 시험 준비(IELTS), 미니 그룹수업, 비즈니스 실무영어과정		
학교 설명	<ul style="list-style-type: none"> 미국, 영국, 캐나다, 아일랜드, 몰타, 두바이 등에 16개의 캠퍼스를 운영하고 있는 대형 글로벌 어학원 본사가 위치한 몰타 센터는 가장 규모가 크고, 운영도 가장 활발하게 이루어지는 대표 캠퍼스 학생 개별 피드백 및 학습 관리 시스템(MyEC App, EC Promise 등)이 체계적으로 운영됨 		

English Path



www.englishpath.com

센터 위치	St. Julians	한인 비율	5% 이하
설립 년도	2021년		
개설 과정	일반영어, 집중영어		
학교 설명	<ul style="list-style-type: none"> 영국, 아일랜드, 캐나다, 몰타, 호주, 두바이 등 10개 글로벌 캠퍼스를 운영하는 어학원 컬리지 캠퍼스 내 위치해 도서관, 컴퓨터실, 카페테리아 등 다양한 시설 이용 가능 상시·주간·월간 평가 시스템으로 학습 진도 체크 및 레벨별 피드백 제공 		

IELS



www.ielsmalta.com

센터 위치	Sliema	한인 비율	5~10%
설립 년도	1985년		
개설 과정	일반영어, 시험준비(Cambridge), 비즈니스영어		
학교 설명	<ul style="list-style-type: none"> 몰타 mizzi라는 대기업의 교육 사업부에서 소유한 어학원 학비+기숙사 패키지 형태로 가성비 좋게 운영되어 인기 루프탑 수영장이 있는 Day's Inn 호텔 전체를 학생 기숙사로 운영 		

Atlas Language School Malta



atlaslanguageschool.com/atlas-malta/

센터 위치	St Julian's	한인 비율	5~10%
설립 년도	2019년		
개설 과정	일반영어, 시험준비(IELTS, Cambridge), 장기과정		
학교 설명	<ul style="list-style-type: none"> 시내에서 도보 20분거리인 고급주택가에 위치하여 안전하게 학업 가능 퀄리티 높은 오후 무료 수업 제공 (Speaking skills, Pronunciation) 규모가 크지 않은 편이라 관리 받으며 학업 가능 		





Malta, IELTS

이*슬 학생

아름다운 지중해에 위치한 섬나라 몰타(Malta)에 아이엘츠 공부를 하고 있는 통신원 이*슬입니다. 몰타는 작은 섬나라지만 많은 역사와 유적지, 그리고 아름다운 해변들이 있어서 유럽인들이 사랑하는 휴양지임과 동시에 신흥여행지로 인기가 좋습니다. 여행지는 물론 어학연수로 딱 좋은 몰타에 대해 소개하고자 합니다. :)

[About Malta]

몰타공화국(Rublic of Malta), 이탈리아반도 남방 시칠리섬 남쪽에 있는 도서국가로, 몰타·고조(Gozo)·코미노(Comino) 등 6개의 섬으로 이루어져 있습니다. 인구는 약 50만명이고, 수도는 발레타(Valletta)입니다. 공용어는 몰타어와 영어이나 이탈리아어도 통용됩니다. 실제로 많은 상점이나 길거리에서 이탈리아 인사말들을 들을 수가 있었어요! 또한 국민의 98%가 가톨릭교를 믿고 있어서 이탈리아에서 볼 수 있는 성당의 형태를 여기서도 많이 볼 수 있습니다.

[Sliema]

수도 발레타 바로 옆에 위치한 슬리에마입니다. IELTS 어학원이 위치해있고 큰 쇼핑몰인 The point Mall 이 위치한 중심지이기도 합니다. 위쪽에는 세인트 줄리앙스가 위치해있으며 바, 클럽 등이 많이 있는곳이구요. 슬리에마는 세인트 줄리앙스, 발레타 사이에 위치한 지역입니다. 아름다운 해변가, 먹을 것, 유학원 등이 위치해 있어 항상 많은 사람들과 외국인들을 만날 수 있습니다. 또 한 Cafe CUBA , Cafe Georgia 등 해변가에 위치한 카페에서 야외테라스에 앉아 카페마시면 그것보다 행복하게 없어요 ^^

[IELTS Malta]

IELTS 위치는 저기에 위치해있어요. 학원에서 나와서 30초만 걸으면 아름다운 바다를 구경할수있어요 ♡

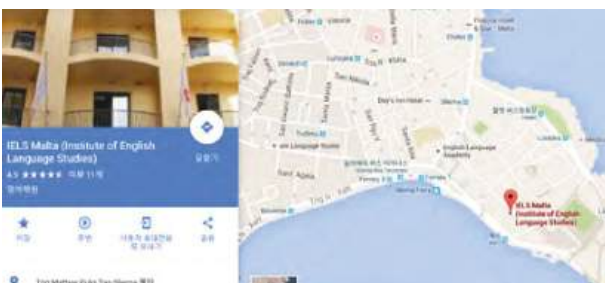
몰타에 있는 어학원들 중에서는 대형학원에 속하는 IELTS.

LAL는 몰타에서 가장 오랜 역사를 가진 어학원 중의 하나로 미국, 캐나다, 영국 등의 세계 곳곳에 브랜치를 가진 그룹학교예요. 2006년부터 몰타 지역의 유일한 DELTA(고급영어교사자격코스) 센터로 지정되어, 이 지역에서 가장 우수한 교사진을 보유하고 있다고 해요. 대규모의 학교건물은 학생들을 위한 호텔시설 또한 포함하며, 해변에 학교 소유의 Beach Club이 있어서 시즌 중에 학생들은 무료로 시설이용이 가능하답니다.

[Day's Inn]

데이스 인 호텔은 제가 사는 기숙사예요! 기숙사지만 별3개짜리 호텔입니다. 그래서 매일 방청소하는 클리너들이 관리를 해주니 영어 공부에 집중할 수 있어요. 청소를 귀찮아하시는 분들에게 정말 좋은 환경이죠!!

저 뒤로보이는게 주방 식당!! 왼쪽은 공용 키친이고 식탁들이 학생들이 술을 먹거나 밥을먹는곳이에요. 바로 옆에 일본친구 히로가 열공을 하고있어요^^ 여기 앉아서 친구들도 많이 사귄 수 있어요. 처음에 왔을때 여기 앉아서 공부하다가 베프가 된 일본친구도 사귀게 되었고, 여기서 인사 몇 번만 하면금방 몰타 스타일에 적응할수 있어요. 아름다운 환경에서 영어공부도 하고 새로운 나라 경험도 할 수 있는 몰타로 여러분을 초대합니다! 정말 후회 없어요! >0<





Malta, EC

손*연 학생



안녕하세요 오늘 첫 소식을 들고 온 손*연입니다 :)

몰타에서의 첫 날 이야기로 이야기를 시작해보려 합니다. 대도시까지 합쳐 18시간에 걸친 비행을 하고 몰타에 도착하니 너무 피곤했지만 첫 날을 그냥 보내고 싶지 않은 마음에 꽤나 알찬 하루를 보냈어요. 터키항공을 경유해서 왔고, 좌석도 운 좋게 비상구 자리를 얻어 편하게 왔어요!

몰타에 도착하니 제가 앞으로 다닐 EC스쿨에서 마중을 나와있었어요! 친절한 EC 스태프 두 분이 EC 차량으로 기숙사까지 태워주세요! 그 날은 저와 터키친구, 일본인 친구까지 세명에서 다 같이 숙소로 이동했어요 가는 길 내내 도란도란 대화도 나누면서 즐겁게 이동했어요^^

[EC 숙소] 여기는 제가 쓰는 EC 전용 기숙사인데, 저는 3인실을 신청했어요! 지금은 한 달만 신청하고 다음달 부터는 집을 구해서 나가 살 생각이었는데 EC 스쿨에서 마련해 준 기숙사가 꽤나 맘에 들어서 그냥 쪽 여기서 지낼까 생각도 하고 있어요! EC 숙소는 그 값을 하는 것 같아요~!

기숙사에 들어와서 앞으로 다닐 EC 스쿨에 대한 정보를 읽어봤어요. edm유학원 담당자님께서 상세하게 프린트 해주신 자료를 보면서 EC스쿨의 주소, 내 숙소의 주소, EC 홈페이지 주소, 저의 코스 등록에 대한 세부사항 EC 스쿨, EC 기숙사에서 지켜줘야 할 규칙 등을 읽으면서 앞으로의 생활을 살펴봤어요.

EC 스쿨은 몰타에서 처음 생긴 영어학교로 몰타에서 가장 알아주는 학교랍니다. 몰타의 ST. Julians라는 도시 한 가운데에 위치해 있고 직접 가서 보니 정말 엄청나게 컸어요! 건물도 이스트, 웨스트 두 개나 있고 WEST 건물 뒤에 특별관이 하나 더 있어요! 총 건물이 세 개가 되는건가요..! 외관도 내관도 엄청 깔끔하고 좋은 학교라는게 느껴졌어요.

[몰타 생활] 집을 풀고 난 뒤 샤워하고 생필품을 사러 나갔어요. 당장 필요한 휴지나 물 같은 거는 오늘 사놔야 할 것 같아서 집 앞에 있는 작은 마트에 가서 휴지와 물, 세제 등을 샀어요 :)

생필품 가격은 우리나라와 비슷한 정도고 물은 싼 편 이에요! 한국에서 가지고 온 전기코드 어댑터가 망가진거였어서 피같은 5유로를 주고 어댑터도 하나 더 구입했답니다 ㅠㅠ 핸드폰 충전이 급해서.. 이 외에도 남은 음식을 보관할 랩, 과자, 내일 아침에 먹을 빵과 치즈등을 추가로 더 구입했어요 오자마자 폭풍 구매..!

마트를 다녀온 후에 기숙사에 짐을 내려 놓고 가져온 카메라를 들고 밖으로 다시 나왔어요! 저는 몰타의 세인트줄리안(ST. Julians)이라는 도시로 왔는데 사방에 곳곳이 바다라서 넘넘 예뻐요. 물도 맑고 집들도 예쁘고 다만 수영을 하기에는 모래사장이 아닌 뾰족한 돌바닥이어서 수영보다는 돌위에 앉아서 시간을 보내는 사람들이 훨씬 더 많이 보였어요 ㅎㅎㅎ 역시 여유로운 유럽의 분위기 가~~~

[EC 위치] 제가 배정받은 숙소와 EC 스쿨과는 걸어서 3분거리 정도에 있어요! EC 몰타는 EAST 건물과 WEST 건물 두 개로 나뉘어져 있고 두 개다 수업을 받는 건물이에요, 사진에 있는 건물은 WEST 건물이고 왼 쪽에 빼꼼 보이는 건물이 EAST 건물이에요. 안에는 몇 가지 책을 빌릴 수 있는 도서관이나 카운터가 있으며 주말에 이곳 앞에서 모여서 웰컴파티하러 가요!



[EC 반배정] 레벨테스트를 받으러 학교로 갔어요! 웰컴파티때 만났던 친구들과 다 같이 만나서 인사도 하고 준비되어 있는 과자도 먹고 음료도 마시면서 자리에서 대화를 나눴어요.

그 후 레벨테스트를 치렀는데 시험은 listening, writing, grammar 세 가지로 나누어 봤고 레벨은 lower class 3개 upper class 3개 정도가 있는 것 같아요. 시험 난이도는 꽤나 어려웠어요! 특히 리스닝이 제일 어려웠던 것 같아요! 저는 upper class 중 intermediate에 배정받았고 시간표도 함께 받았어요!

A BANK 는 오전수업이 3개인 반, B BANK 는 오후수업이 3개인 반이에요! 저는 A BANK로 배정받았네요. 부지런한 시간표군요! 좋네요 :)

이렇게 EC School 파일과 연습장, 볼펜 등을 나눠준답니다. 파일을 괜히 사왔네요 이거 쓰면 딱일듯해요^^ 필기구에 있어서 EC School 에서는 가방도 주는데 저는 따로 책가방을 챙겨와서 이거는 빨래통으로 쓰고 있어요. 까끌한 천 재질이라 빨래 통으로 딱인 것 같아서 쓰고 있어요!

제 레벨에 맞는 Speak out 이라는 교재를 두 권 받았어요. EC 스쿨에서 교재비는 무료이며 만약 반이 바뀌어서 교재도 바뀔경우 그에 맞는 교재 또한 무료로 제공된답니다 :) 파란색은 수업용 책, 회색은 숙제용 책이라고 선생님이 말씀해주셨으나 회색 책은 거의 쓰지 않는다고 하더군요. 거의 파란책 위주로 수업을 하고 있어요! 책 이름에 걸 맞게 일상생활 또는 앞으로의 생활에서 필요한 실용적인 대화 내용, 스킬 등으로 이루어진 책이며 각 단원마다 현대사회의 문제점 혹은 토론을 나눌법한 주제들이 실려있어서 반 친구들과 토론식 대화를 하기 딱 좋은 책인 것 같아요 :) 이 중이 두장은 EC 스쿨의 extra 수업 프린트 물인데 엑스트라 수업은 정규 수업 외에 자신이 신청해서 들을 수 있는 스페셜 수업이며 매주 3-4개 정도가 편성되어 있고 참가비는 무료예요! 명색의 EC 답게 이러한 수업들을 들을 수 있어서 너무너무 좋았어요. 제가 이번에 들은 엑스트라 클래스는 듣기수업이었는데 팝송을 주제로 가사를 듣고 이에 대해 친구들과 대화를 나누는 시간이었어요. 새로운 친구도 사귄 수 있어서 너무 좋고 수업도 너무 재밌었어요!

[EC 액티비티] 마지막으로 이건 EC 스쿨의 activity 편성표인데 매주 물타에 관한, 영어에 관한 프로그램들이 다양하게 편성돼요.

매 주 내용은 일정부분 바뀌며 전날 신청해서 참가할 수 있어요. 참가비는 무료인 것도 있고 유료인 것도 있으며 유료인 것도 생각보다 가격이 비싸지 않아서 참가할 만한 액티비티들이 정말 많아요. 너무너무 좋은 것 ...!

EC 스쿨에서의 학교생활을 소개하고 정보를 알려드리는 글을 써봤어요! 만약에 물타가 아니더라도 어학연수에 관심이 있으신 모든 분들에게 유용한 정보일 것이라 생각하면서 여기까지 글을 마치도록 할게요.



Malta, IELTS

이*기 학생

Q. 현재 어학원을 선택하게된 이유는 무엇인가요?

처음 edm유학센터에 상담을 갔을 때 여러 나라와 어학원 추천을 받았었는데 비용, 날씨 (제가 날씨를 많이 타서 중요한 사항이었습니다), 한국인 비율이 저에게 가장 우선순위였습니다! 그 중 세 가지 조건을 가장 만족시키는 나라와 어학원이 바로 몰타에 있는 IELTS 어학원 이었습니다.

당시 등록할 때는 몰타가 한국에서 그리 유명하지 않고, IELTS학원에 유러피안들 비율이 더 높다고 들었는데, 지금은 한국 학생들에게 꽤 알려져서 같이 학업 하고 있습니다.

그리고 풀파티..ㅎㅎ를 한다는 점이 그 당시에 저에게 엄청 매력 있게 다가왔었어요 ㅎㅎ (그리고 나라 위치도 고려 했었는데 몰타는 위치가 좋아서 여러 유럽 국가 여행을 다니기 좋습니다! 그땐 너무 충동적으로 결정한게 아닌가 했는데 지금 보니 참 간간하게 골랐다는 생각이 드네요.

Q. 다니고 계신 어학원의 장점과 아쉬운점이 있다면 적어주세요.

장점은 스테프 분들이 친절하시고, 바셀 선생님이 너무 나이스+러블리 하시고 학생이 많고(학생 많은건 어찌 보면 단점이 될 수도 있겠네요!) 선생님들 중에 아이리쉬, 브리티쉬 선생님이 있어요! 영국식 영어를 접하기 좋은 환경이라고 생각해요 (브리티쉬 선생님은 아직 본 적이 없어서 잘 모르겠지만 현재 담임 쌤이 아이리쉬입니다!)

또 유러피안 친구들이 많아서 유러피안 친구들 사귀고 싶다! 하시면 아주 장점이 될 수 있습니다! 그냥 다가가면 다들 쉽게 쉽게 친해집니다! ㅎㅎ 그리고 이건 학원 보다는 나라 자체의 장점인데 어학연수관광이 주된 나라이다 보니 학생들에게 혜택을 많이 주고 관대해요! 이번에도 90일 이상 체류 학생들에게 백신접종을 무료로 해줘서 저도 1차 접종 완료 하고 왔답니다!

아쉬운 점은.. 딱히 없는 것 같은데 굳이 꼽으라면 한국 만큼 공문이 빨리 내려 오는 편이 아니라 조금 답답하고 선생님들 중에 몰티즈 선생님들이 계신데 억양이 세면 조금 알아듣기 힘들다는 점 (근데 이걸 한 일주일 지나면 다 알아 듣게 돼서 별로 단점은 아닌 것 같아요 ~

그리고 실제로 외국 나가게 되면 네이티브 보단 비영어권 국가 사람들의 영어를 들을 일이 더 많더라고요 여기서 듣기 연습 한다고 생각하고 열심히 하면 히어링 실력이 정말 많이 향상되고 영어권 국가 사람들 하는 말은 저희에게 익숙한 억양 발음이라 정말 귀에 쏙 들어와요!!)

Q. 어학원 결정을 내리지 못하고 있는 학생들에게 연수 선배로써 해주시고 싶은 말이 있다면?

다른 어학원을 다녀본게 아니라서 제가 가타부타 하는게 좀 웃길수도 있지만 몰타에 와서 거리를 걸어다니면 다른 어학원이 참 많이 보이고 다른 어학원 친구들을 만날 기회가 생각보다 좀 있는데요!



필리핀 어학연수 가이드



필리핀 국가 소개



국기 필리핀의 국기는 위는 파랑, 아래는 빨강에 왼쪽에 흰색의 정삼각형에 태양과 3개의 별이 나와 있다. 파란색은 이상, 붉은색은 용기, 흰색은 평화와 평등을 상징하며, 세 개의 별은 필리핀의 주요 섬인 루손섬, 비사야 제도, 민다나오섬을 상징한다.

수도 마닐라 (Manila)

인구 필리핀 전체인구는 약 1억 1천명으로 세계 13번째

기후 필리핀은 아열대성 기후 지역에 속하여 고온 다습한 열대 몬순형 기후의 영향을 많이 받는 편이다. 계절풍의 영향으로 크게 건기와 우기로 구분할 수 있으며, 지리적 특성상 지역에 따라 다소 기온차가 있다. 12월에서 5월까지 건기이며 이 시즌에는 평균 온도가 약 22℃에서 28℃ 정도이다. 3월부터 5월은 '필리핀의 여름'이라 불리는 시즌으로 5월 한낮 온도가 약 40℃에 달하는 무더운 날씨가 계속된다. 6월부터 11월까지 건기는 우기로 비가 자주 내리며, 태풍의 영향을 받는 경우도 있다. 다만 필리핀의 우기는 한국의 장마철과 달리 스콜성으로 1-2 시간 정도 소나기가 내리는 정도이며, 고온 다습하다.

필리핀 어학연수 특징

- 1:1수업이 하루 4~6시간 진행되어 단기간 실력 향상에 최적의 국가
- 기숙사 생활을 하기에, 공부에만 몰입하는 안전한 환경
- 기숙사와 식사를 모두 포함한 가격이 4주에 200~250만원정도로 저렴
- 주말 동안 다양한 해양 액티비티를 저렴하게 이용 가능
- 영어레벨이 중급 이하로, 낮은 예산에서 학업 하길 희망하는 경우 추천
- 캐나다, 호주 등 메인 국가로 가기 전 워킹업 개념의 연계연수 국가로 인기



필리핀 지역 소개

Baguio

바기오 Baguio

바기오는 해발 1,500m에 위치한 지리적 특성으로 일년 내내 20도 전후인 우리나라의 가을 날씨와 비슷한 기온을 유지합니다. 거리상으로는 마닐라 북쪽 210km 지점이며, 타도시 대비 치안이 좋다는 장점이 있습니다.

바기오는 필리핀 최대의 교육도시로 10여 개의 대학이 위치해 있으며, 인구수 대비 대학 수 비율이 높아 우수한 인재가 많은 지역입니다. 또한, 스파르타 프로그램이 발달되어 있어 단기간에 영어실력을 향상시키고자 하는 학생들에게 추천하는 도시입니다.



세부 Cebu

세부는 인구 약 60만 명의 필리핀 제 2의 도시입니다. 마닐라에서 항공기로 약 1시간 거리에 위치하고 있으며 많은 리조트들이 들어선 필리핀 최대 휴양 관광지입니다. 각종 해양스포츠가 발달해 있으며, 시내에서는 수 많은 유적지와 유물을 관광할 수 있고, 동시에 큰 쇼핑몰이 있어 필리핀 특유의 수공예품 쇼핑을 즐길 수도 있습니다. 도시의 규모만큼 선택의 폭이 다양한 어학연수 학교들이 많이 위치하고 있어, 공부/해양스포츠/관광 등 세 마리 토끼를 한번에 충족할 수 있으며 한국에서 세부 국제공항으로 직항으로 갈 수 있어 가장 선호되는 도시라 할 수 있습니다.



Cebu

필리핀 어학연수 수업 유형



필리핀 어학원의 수업은 외출 허용 범위 및 학습의 자율성에 따라
일반, 스파르타, 세미 스파르타로 나눌 수 있습니다.
개인의 어학연수 목적 및 성향에 맞는 수업 유형을 선택해보세요.

일반	세미 스파르타	스파르타
정규 수업 외 시간은 자유롭게 활용	평일 조건부 외출 가능	주말 외출만 가능, 평일 외출 불가
강제성 없이 자율적으로 공부하길 원하는 분들에게 추천!	학원의 규율에 따라 평일 조건부 외출이 가능합니다. 스파르타 수업이 부담스러운 분들에게 추천	평일에는 공부에만 집중할 수 있는 강제적 환경조성 단기간에 영어실력을 올리고 싶은 분들에게 추천

구분	일반	스파르타	세미 스파르타
특징	평일 외출 O 주말 외출 O	평일 외출 X 주말 외출 O	평일 외출 △ 주말 외출 O
수업시간	6~8시간	8~10시간	8~10시간
자율학습	자율	의무	자율 or 의무

필리핀 비자 소개

	30일 비자	59일 비자
신청자격	관광 또는 학업을 하려고 하는 자	
체류가능기간	30일 무비자 입국 가능(4주마다 연장가능)	59일 (관광비자처럼 연장 가능, 한국에서 비자 발급 후 출국)
아르바이트	불가	
비자 발급절차 및 서류	<ul style="list-style-type: none"> 필리핀 도착 후 어학원에서 기간 연장이 필요시 진행 다 도와줌 준비물 : 여권, 여권용사진, 비자연장비 	<ul style="list-style-type: none"> 비자신청서 보증서와 보증인의 신분증 사본 여권과 여권사본 왕복항공권 입학허가서와 학원의 사업자 등록증 재정관련서류

CEBU

세부 어학연수

영어공부와 휴양을 동시에!

- 가장 인기 많은 필리핀 어학연수 도시
- 우수한 시설의 대형 어학원 밀집
- 보라카이, 보홀 등 유명 휴양지 근접
- 주말에 다양한 액티비티 가능

사설 어학원 소개

EV academy



m.evenglish.net

센터 위치	Cebu	설립 년도	2004년	한인 비율	30% ~ 40%
대표 과정	일반영어, 파워스피킹, 비즈니스 영어, IELTS, TOEIC				
학교 설명	<ul style="list-style-type: none"> • 세부에서 가장 인기 많아 마감이 제일 빠른 어학원 • 세부 최고의 학원 시설 보유 • 높은 티칭퀄리티, 체계화된 학생 서비스로 만족도가 매우 높음 • 높은 정규직 비율의 우수한 강사진 및 관리 시스템 • IELTS 공식 시험 센터 				

Cebu International Academy(CIA)



www.cebucia.com/en/

센터 위치	Cebu	설립 년도	2002년	한인 비율	20% ~ 30%
대표 과정	일반영어, 집중영어, 비즈니스 영어, 워킹홀리데이, IELTS, TOEIC, 가족연수과정				
학교 설명	<ul style="list-style-type: none"> • 공항이 위치한 막탄 섬에 위치, 리조트 전체를 학교 건물로 사용하고 있어 기숙사에 대한 만족도 최상 • 세부 학원 중 마감이 빠른 어학원 중 한곳 • 4주마다 Progress Test를 통해 학생의 레벨과 스케줄을 조정 • Special Class를 통해 추가로 문법과 스피치 클래스를 수강 • 매일 단어 테스트와 Self writing 클래스를 진행 				

B' Cebu



www.beciedu.com

센터 위치	Cebu	설립 년도	2023년	한인 비율	20% ~ 30%
대표 과정	일반영어, 집중영어, 아이엘츠, 워킹홀리데이 준비과정				
학교 설명	<ul style="list-style-type: none"> • 공항이 위치한 막탄 지역 뉴타운에 위치한 최고의 입지와 시설 • 22년 전통의 바기오 세미스파르타 전문학원 베씨 어학원의 장점을 최대한 캠퍼스 • 영어 수업 외에도 외국 학생들과 함께 기자 동아리, 스포츠 동아리 등 Club Activity 활발히 진행 • 월 2회 Outdoor 액티비티 실시 				

CELLA



www.cellaenglish.com/

센터 위치	Cebu	설립 년도	2006년	한인 비율	30% ~ 40%
대표 과정	일반영어, 파워스피킹, IELTS, TOEIC, OPIC, 항공승무원 준비과정, TESOL, 가족연수과정				
학교 설명	<ul style="list-style-type: none"> • University of Southern Philippines Foundation 대학부설 연수원으로 공무원 연수 가능 • 다양한 수업 정규과정 하루 최대 8시간 제공 • 매월 IELTS시험방식의 학업성취도(Progress Test) 실시 • 시니어 연수, 조기유학 코스 등 다양한 연령의 학생들에게 수업을 제공 • 세부의 정규학교를 다니며 체류하는 관리형 조기유학 프로그램 제공 				

Cebu Blue Ocean



cebublueocean.com/

센터 위치	Cebu	설립 년도	2015년	한인 비율	30% ~ 40%
대표 과정	일반영어, 집중영어, 비즈니스 영어, TOEIC, 주니어과정				
학교 설명	<ul style="list-style-type: none"> • 2001년에 설립된 바기오 파인즈 어학원의 세부 캠퍼스로 전통적인 파인즈의 노하우 그대로 진행 • 수영장과 바로 앞 해변을 가지고 있는 리조트내 어학원 • 자유롭고 안전한 캠퍼스 생활과 엄격한 수업관리 • 30대 이상 휴양과 학업을 동시에 하고자 하는 분들에게 인기 				

CG ESL Center Inc



www.cgeslcenter.com/kr/

센터 위치	Cebu	설립 년도	2004년	한인 비율	20% ~ 30%
대표 과정	스파르타영어, 일반영어, 집중영어, IELTS, TOEIC				
학교 설명	<ul style="list-style-type: none"> • 스파르타&바닐라드 캠퍼스 총 세부에 총 두 개의 캠퍼스를 운영 • 세련되고 쾌적한 리조트식 어학원 • 스파르타수업은 하루 최대 12시간 수업 운영 • 최대 4명이 넘지 않는 소그룹 수업 : 다양한 과목을 개설하여 다양한 수업 선택 제공 • 학업 목적에 따라 캠퍼스 선택 후 현지에서 캠퍼스간 이동가능 				

BAGUIO



바기오 어학연수

유흥 문화가 없는 안전한 도시

- 필리핀 대표 교육도시로 수준 높은 강사진
- 높은 교육열로 최고의 영어를 구사
- 연중 선선한 날씨로 최적의 학업 환경
- 학업 저해 요소가 적어 공부에만 집중하기에 적합

사설 어학원 소개

API BECI, Baguio



www.beciedu.com

센터 위치	Baguio	설립 년도	2002년	한인 비율	20% ~ 30%
대표 과정	일반영어, 스파르타영어, 비즈니스 영어, IELTS, TOEIC				
학교 설명	<ul style="list-style-type: none"> • 바기오에 3개의 특징적인 캠퍼스가 운영되며, 현지에서 캠퍼스 이동 가능 • 1명의 필리핀 버디 티처와 함께 생활하는 3+1 영어 기숙사 운영 (스파르타 캠퍼스) • 매월 자신의 스피킹 실력을 점검할 수 있는 SP Test 실시 • 학생들의 입학, 졸업, 출석관리 및 레벨테스트 결과 등을 확인할 수 있는 베씨 에듀케어 시스템 운영 				

PINES International Academy



pinesacademy.com/

센터 위치	Baguio	설립 년도	2001년	한인 비율	20% ~ 30%
대표 과정	스파르타, 세미스파르타, TOEIC, TOEFL, IELTS				
학교 설명	<ul style="list-style-type: none"> • 파인즈 메인 스피킹 캠퍼스와 시험준비 전문 파인즈 차피스 테스트 캠퍼스 2 곳 운영 • 스피킹 왕초보부터 높은 수준인 레벨10(C1)까지 운영해 영어수준이 높은 학생 수업 가능 • 영국 문화원 IELTS 공인 시험 센터, ETS 토익, 토플 공인시험센터 • 한국 전담 매니저를 통해 학생들의 언어 실력 향상 지원 • 강도높은 스파르타과정을 운영하여 단기간 높은 학습성취가 가능 				



CEBU, EV Academy

오*린 학생

안녕하세요.

EV 아카데미에서 12주 동안 공부를 하게 된 Harry입니다. :)

EV아카데미는 새로 지어 진지 몇 년 되지 않아 굉장히 깔끔합니다. 또한 다양한 편의시설과 식사에 기본으로 한식이 어느정도 포함이 된다는 것, 그리고 많은 선생님들이 있어서 나랑 맞지 않은 선생님을 만나더라도 변경이 가능하다는 이점이 있어서 EV 아카데미를 선택하게 되었습니다. 그리고 세부를 선택한 이유는 그냥 공부만하기보다 배운 내용들을 몰이나 휴양지에서 바로 쓸 수 있다는 장점때문에 세부 EV학원으로 오게 되었습니다. :)

학원은 공항에서 약 20~30분 정도 떨어져 있는데요 픽업기사분들이 마중나와 계셔서 막탄공항에서 나오자마자 EV피켓을 찾으시면 됩니다. 다만 1명만 픽업하는 것이 아니라 조금 기다려야 할 수도 있어요.

예를 들어서 오후 1~4시 사이의 도착하는 사람들을 픽업해서 가야하기 때문에 약 2~3시간 웨이팅을 하실 수도 있습니다. 그리고 나오셔서 피켓이 안보이시더라도 당황하지 말고 피켓 들고 있는 분들 뒷편으로 가보시면 피켓을 들고 앉아서 기다리시는 픽업매니저 분을 만나실 수 있습니다. (제가 그랬어요.... 하하;;)

학원은 역시나 소문처럼 굉장히 깔끔했습니다. 해가 막지는 무렵의 학원 경관입니다. 굉장히 깔끔해서 필리핀이 아닌 것 같다는 생각이 들었어요.)

학원에 도착하면 간단한 오리엔테이션을 진행합니다. 숙소 와이파이 비밀번호를 받을 수 있는데 각자의 와이파이 아이디와 비번이기 때문에 절대 공유하지 마세요 !!

학원 외관과 마찬가지로 내부도 굉장히 깨끗합니다. 그리고 정기적으로 청소를 해주시기 때문에 너무 좋아요! 기숙사 내부도 따로 청소시간이 정해져 있고 빨래도 일주일에 2번 주기적으로 해주십니다. 빨래는 건조도 해 주시는데 건조기가 너무 써서 세탁물이 상할수도 있으니 참고하세요.

점심시간이 되면 로비에 점심을 먹기위한 줄이 길게 섭니다 ~

그래도 줄이 금방금방 줄어들어서 빨리 밥을 먹을 수 있습니다. 수업이 끝나는 시간이 정해져 있어서 학생들이 많이 몰려서 처음에는 점심시간에 대한 걱정이 많았는데 점심을 먹고도 한 30~40분 정도는 쉴 수 있는 시간이 생겨요.

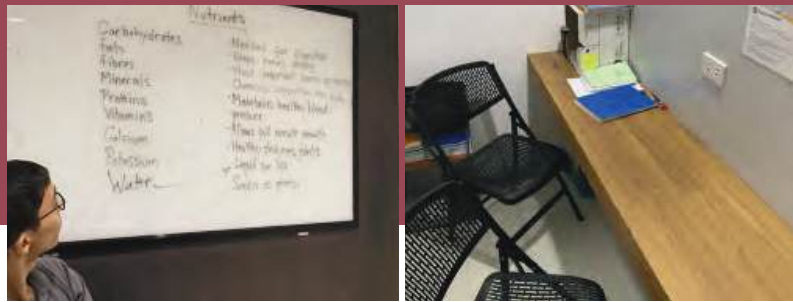
물론 밥을 늦게 먹고 천천히 먹는 분들의 경우는 시간이 좀 부족하실 수도 있어요 :)

식당 바로 옆에는 멋진 풀장이 있어서 풀장을 보면서 밥을 먹을 수도 있어요. 풀장이용시간이 따로 있어서 수업이 끝난 시간에는 풀장도 이용하실 수 있습니다.

강의하는 강의동과 기숙사동이 붙어 있지만 다른 건물인데요.

기숙사와 마찬가지로 강의동도 굉장히 깔끔합니다. 학원자체가 너무 깔끔하고 시원해서 공부할 맛도 나고 여기계신 선생님들도 굉장히 친절해서 공부에 도움이 많이 될 것 같아요.





EV아카데미 수업 방식이 대해서 설명 드리자면, E니 Classic의 경우 총 8개의 수업으로 구성되어 있고 크게는 Man to Man 수업 4과목과 Group 수업 4과목으로 이루어져 있습니다. Man to Man 수업의 경우 Listening / Writing / Reading / Speaking 수업으로 구성되어 있고 각각의 교재로 수업이 진행이 됩니다.

그리고 Group 수업의 경우 Grammar / Active Speaking / Present / Listening 수업으로 구성 되어있습니다. 그룹클래스의 장점은 다른 나라의 외국인 친구들과 편하게 이야기를 나누고 친해질 수 있다는 점이구요. 나랑 같은 레벨의 친구들과 만나게 되니 영어를 못하신다고 겁먹으실 필요가 전혀 없습니다! 대부분 비슷비슷한 실력들을 가졌어요. 일단 모든 수업은 영어교재로 이루어져 있어서 혹시나 문법이 약하신 분들은 꼭 !!! 한국말로 되어있는 문법책 한권정도 가져오시는 걸 추천드립니다. 아니면 수업 끝나고 인터넷으로 검색하셔서 다시 공부하셔야 하는 번거로움이 있어요. 어떤 공부를 하고 와야 하는지 모르는 분들은 무조건 단어 외워주세요! 단어를 많이 아는 사람이 진정한 승자입니다. 여기까지 와서 한국과 똑같이 단어장 피고 단어 공부하면 서럽겠조?

리딩과 라이팅 수업에서는 일단 발음교정과 악센트를 배우실 수 있습니다. 한국 특유의 억양이 남아있는 분들은 이 수업시간에 발음교정을 집중적으로 케어해 달라고 하시면티쳐들이 친절히 도와줍니다 (아, 물론 케바케임은 명심하세요)





일단은 처음에 교재로 기본수업이 나가는데 책에 집중하셔서 공부하시면 도움이 많이 됩니다.
 종종 수업이 버거우시다면 티쳐에게 양해를 구하고 프리토킹을 하셔도돼요! 자유롭게 영어를 하고 싶으시다면 종종 프리토킹을 하시는 것도 도움이 됩니다.

리스닝, 스피킹 시간에는 교재를 보고 나의 생각이나 의견을 말하는 연습을 하실 수 있습니다.
 특히 리스닝 시간에 듣기가 약하신 분들은 반복듣기를 통해서 그리고 책을 통해서 부족한 부분을 보완하실 수 있는데 저는 리스닝이 약해서 리스닝 맨투맨시간이 제일 힘들어요 ㅠㅠ 스피킹 시간은 그냥 주제에 대해 티쳐와 이런저런 이야기를 나눌 수 있어서 좋습니다.

그룹 클래스의 경우 제가 제일 좋아하는 시간입니다! 일단 그룹클래스는 선생님의 따라 수업진행방식이 다릅니다. 저의 리스닝 그룹수업의 경우 CNN을 가지고 공부를 하는데 정말 많은 도움이 됩니다. 단어부터 문장, 디테이션까지 전부 공부할 수 있어서 제가 제일 좋아하는 수업이구요.



액티브 스피킹 클래스의 경우 약간의 놀이를 하면서 영어를 공부할 수 있어서 마음 편히 수업을 들으실 수 있습니다. 그래머 클래스는 교재를 가지고 수업을 하는데 하루 1유닛씩 공부를 합니다. 덕분에 복습하기도 예습하기도 편해요 다만 어려운 문법 혹은 내가 잘 모르는 문법이 생긴다면 한국어 문법책의 도움을 받거나 인터넷의 도움을 받아야 합니다.

마지막 프레젠테이션수업은 말그대로 프레젠테이션을 준비하셔서 발표를 하셔야 하는데 처음 발표는 내가 정리한 노트를 보고 할 수 있지만 2번째 부터는 알짭 없습시다. 다 외우셔야 해요
 아니면 정말 영어단어 키워드만 외워서서 말을 만드셔야 합니다 :) 내 차례의 프레젠테이션이 오면 아주 난리가 나는거예요.

그럼 이상 EV 아카데미에 대한 소개글을 마치겠습니다.
 감사합니다.

Name: Harry

	Time	Room	Class
Voca			
1st	08:00 - 08:55	304D	R
2nd	09:00 - 09:55	202J	L
3rd	10:00 - 10:55	105B	AC
4th	11:00 - 11:55	308B	W
Lunch	12:00 - 12:50		
5th	13:00 - 13:55	304I	L
6th	14:00 - 14:55	308H	G
7th	15:00 - 16:00	303L	P
8th	16:05 - 17:00	306K	S
Option	17:10 - 18:00		





CEBU, CG ESL Center

이*은 학생

제가 필리핀에 온지 두 달 가까이 되어가는데요. 제가 다니는 CG어학원에 대해서 소개해 드리려고 합니다!! 일단 CG어학은 정문에 가드가 항상 대기하고 있어요. 외부인은 당연히 출입을 할 수 없습니다. 그리고 학생들도 주말에 나갈 때 가드에게 게이트 패스권을 내고 외출할 수 있고 돌아와서 다시 게이트 패스권을 받으시면 됩니다.

가까운데 갈려면 트라이시클을 타면 저렴한데 가드에게 트라이시클 잡아달라고 하면 트라이시클을 잡아줍니다. 저는 거의 매주 트라이시클을 타고 5~10분 정도 거리에 있는 물에 놀러갑니다. 기숙사는 저는 처음에 와서 2인실을 사용했는데요.

세탁실에 청소를 신청하면 어머니들이 오셔서 청소를 해주십니다. 청소할 때 이불이랑 침구커버 다 바꿔줍니다. 책상 옆에는 에어컨이 있는데, 에어컨 옆에 전기계량기(?)가 있어요 그래서 같이 쓰는 룸메랑 N분의 1해서 전기세를 냅니다. 세탁실에 빨래를 맡겨도 되지만 가끔씩 급한거나 속옷 같은건 손빨래해서 말려요. 햇볕이 강해서 금방 마릅니다.

각 기숙사 건물마다 이렇게 공용 와이파이 공유기랑 냉장고가 있습니다. 일단 우리나라 인터넷속도 생각하시면 안 하시는게 좋습니다. 그래도 주말이나 학생들이 모두 수업 들어가서 학생들이 없는 시간에는 어느정도 사용할 수 있을 정도입니다.

냉장고도 다 같이 사용하는데요. 냉장기능은 좋은데 아이스크림을 사와서 넣어 놓으니 조금씩 녹더라고요. 그래도 저는 매주 주말에 물에 가서 요거트나 유제품 사와서 넣어 놓고 먹는데 냉장기능은 확실합니다.

그리고 학원 식당입니다. 아침에는 식빵, 양배추샐러드, 스카램블에그, 시리얼, 볶음밥 or죽 이렇게 나옵니다. 점심에는 밥이랑 양배추샐러드 김치, 등등 저녁에는 많은 반찬 중에서 자신이 원하는 것을 뷔페처럼 골라먹으면 됩니다. 점심, 저녁에는 꼭 고기가 나오는 것 같아요. 그리고 수요일 점심에는 바베큐가 나오거나 햄버거랑 파스타가 나오기도 합니다.

그리고 수영장!! 가끔씩 저도 수영을 하는데 생각보다 깊어요. 제 키가 162인데 깊은 곳에 들어가면 턱 끝까지 잠깁니다. 저녁에 많은 학생들이 수영을 해요. 생각보다 넓어서 마음껏 수영할 수 있습니다. 평일에는 야자가 10시에 마치고 때문에 10시부터 12시까지 이용 가능하고 주말에는 10시까지 이용가능 합니다. 그리고 수영복을 입어야 풀에 들어갈 수 있어요.

수업관련해서 말을 하자면, 1:1수업은 선생님과 스피킹, 문법, 쓰기 등 자신이 원하는 수업을 할 수 있습니다. 1대 1수업이라서 자신이 부족하다고 생각되는 부분을 선생님께 말하면 선생님이 그 쪽에 초점을 두고 잘 가르쳐 주십니다.매주 바꿀 수 있는 기회가 있어서 선생님이 자신과 잘 안 맞는거 같으면 바꿀 수 있어요.

그룹 스터디 수업도 있는데 최대인원은 4명이며, 토론수업, 쓰기수업, 문법수업, CNN, 듣기수업 등등 정말 많은 종류의 수업이 있는데 매주 바꿀 수 있는 기회가 있어서 하나씩 들어보고 자신이 필요하고 좋아하는 수업을 골라 들으실수 있습니다. 자습시간에는 단어시험도 치고 에세이도 쓰고 합니다. 에세이는 두가지 주제를 주는데 그 중에 하나를 선택해서 자신의 생각을 작성하면 됩니다.

자습을 더 하고싶다고 하면 새벽1시까지 이용가능 합니다.

CG어학원에서 만족도 높게 수업하고 생활하다 돌아왔습니다.^^ 긴 글 읽어 주셔서 감사합니다.



호주 어학연수 가이드



호주 국가 소개

국기 깃대 쪽의 영국 국기(유니언 잭)는 이 나라가 영국연방의 일원임을 나타내고, 그 아래의 커다란 7각 별은 '연방 별(Star of Federation)'이라고 불리는데 독립 이전의 7개 지역이 오스트레일리아 연방으로 통일되었음을 나타낸다. 기 오른쪽에 있는 5개의 크고 작은 별은 남십자자리를 표시하는데, 4개는 7각 별이지만 하나는 5각 별이라는 점이 특이하다. 기본 디자인은 독립할 때인 1901년에 공모로 정해졌으며 1909년 5월 22일 제정하였고 1953년 수정하였다. 원주민은 별도의 국기를 주장하여 사용하고 있다.

수도 캔버라 (Canberra)

인구 약 2,670만 명이고, 민족은 앵글로색슨족이 80%, 그 밖의 유럽과 아시아계가 18%, 원주민(애버리지니 Aborigine) 및 기타 인종이 2%로 구성되어 있다.

기후 호주는 일년 내내 쾌적한 기후가 지속되어 연중 언제든지 여행하기에 최적의 날씨를 자랑하지만, 대륙이 크기가 방대하여 지역마다 약간의 기후 차이가 있다. 북쪽에 위치한 주들은 평균적으로 날씨가 온화하고 남쪽의 주들은 겨울에도 서늘한 편이다. 호주는 세계에서 가장 건조한 대륙 중 하나로 연평균 강우량이 600mm 미만이다. 남반구의 다른 나라들과 마찬가지로 호주의 계절도 북반구 나라들과 정반대이다. 사계절을 기간별로 보면, 여름은 12월-2월, 가을은 3월-5월, 겨울은 6월-8월, 봄은 9월-11월이다.





호주 주요도시 비교

도시	항공편	특징
시드니	직항으로 약 10시간 소요	<ul style="list-style-type: none"> - 호주에서 가장 큰 도시로 호주 경제, 문화의 중심지 - 다양한 국가 출신의 이민자가 많고, 호주 인구의 약 20%가 시드니에 거주 - 가장 큰 도시인 만큼, 다양한 일자리가 있어 일자리를 구하기 용이 - 1년 내내 다양한 축제와 행사가 열려 지루하지 않게 여학연수를 할 수 있어 외향적이고 도시 생활을 선호하는 학생들에게 추천
멜버른	직항으로 약 10시간 소요	<ul style="list-style-type: none"> - 호주에서 2번째로 규모가 큰 도시이자 호주에서 가장 살기 좋은 도시로 선정 - 호주의 유럽이라 할 정도로 풍부한 문화적 역사를 가진 도시 - 예술, 음악, 연극, 패션, 주요 국제 스포츠 이벤트 및 엔터테인먼트의 메카 - 날씨 변동이 심한 편
브리즈번	직항으로 약 9시간 30분 소요	<ul style="list-style-type: none"> - 우리나라의 여름보다는 덜 덥고, 겨울에는 좀 더 따뜻하여 연중 온화한 날씨를 가짐 - 브리즈번 주변에 관광 도시인 골드코스트가 위치하여 아름다운 해변과 다양한 해양스포츠 경험이 가능
퍼스	경유편 이용 약 13시간 소요	<ul style="list-style-type: none"> - 서호주를 대표하는 문화, 경제, 교육의 중심지 - 호주 서부의 휴양도시이며, 1년 내내 온화한 날씨를 가짐 - 타도시에 비해 워킹홀리데이 학생들의 비율이 적어 유학 자체에 집중하는 분위기를 가짐 - 여유롭고 아늑한 분위기에서 학업에 집중하고 싶은 학생들에게 추천
아들레이드	경유편 이용 약 14시간 소요	<ul style="list-style-type: none"> - 호주에서 5번째로 큰 남호주의 주도 - 도시 규모는 작아 시골 느낌이 들지만, 저렴한 생활비, 조용하고 안전한 환경, 적은 한인 비율을 원하는 학생들에게 추천

호주 지역 소개

퍼스 Perth

사막과 바다 사이에 들어선 도시

인도양이 측면을 둘러싸고 있는 서호주는 호주에서 가장 큰 주이며, 항공, 코치(Coach) 버스, 기차, 자가운전 등 다양한 교통수단을 갖추고 있어 편하게 서호주 여행이 가능하다. 1970년대부터 금과 광물채굴산업을 통해 발전을 거듭한 서호주의 주도인 퍼스는, 현재 근대적인 도시로 급성장하였으며, 주 전체 인구의 70%가 퍼스에 집중되어 있다. 퍼스 근교 해안 등 자연과 벗 삼아 휴양과 학업을 동시에 하기 좋은 도시다.



퍼스

Northern Territory

Western Australia

애들레이드 Adelaide

호주의 작은 유럽 도시

인구 130만의 남호주의 주도인 애들레이드는, 빅토리아와 에드워드왕조식의 우아한 건물과 식민지 시대의 주택들이 잘 보존되어 있으며, 베란다와 장식 철제도 온전히 남아 있다. 온건한 지중해성 기후와 길가에 늘어선 카페, 고급 음식을 맛볼 수 있는 레스토랑, 도시 주변을 둘러싸고 있는 푸른 녹음 등 다양한 즐거움을 가질 수 있고, 애들레이드를 둘러싸고 있는 포도 재배 지역에는 호주 최고의 와인이 생산되고 있다. 깔끔하고 정갈하게 계획된 도시로 저렴한 물가와 조용한 환경에서 공부하고 싶은 학생에게 적합한 도시다.



멜버른 Melbourne

호주의 작은 유럽 도시

멜버른은 호주의 5대 도시 중 한 곳으로 2번째로 규모가 크다. 빅토리아 주의 주도이며 인구는 535만 명이다. 지금도 노면 전차(일명 Tram)가 도로 위에 차들과 나란히 다니고 있는 멜버른은 현대와 과거가 공존하는 곳이다. 또한 상업, 각종 산업 및 문화적인 활동의 중심지이며 빅토리안 공원과 정원, 다문화 사회로 유명하다.

오스트리아 비엔나에서 선정한 가장 살기 좋은 도시 2위로 선정되었으며 교육, 문화와 환경, 사회 기반 시설, 보건의료, 안정성이 잘 갖춰진 도시다. 멜버른 시내 중심부에는 세계 곳곳에서 온 이민자들이 운영하는 음식점들이 많아 여러 나라의 음식을 한 자리에서 맛볼 수 있으며, 상점들이 많아 온종일 쇼핑도 가능하다.



케언즈 Cairns

청정 자연이 살아숨쉬는 도시

케언즈는 퀸즐랜드 북부에 위치하는 인구 약 17만 명의 작은 도시로, 동북부 해안 일대인 그레이트 베리어리프(Great Barrier Reef)로의 게이트웨이타운 가운데 가장 북쪽에 있는 도시다.

여름에는 우기 시즌이므로 비가 많이 내리긴 하지만, 연중 래프팅과 낚시, 스쿠버 다이빙, 세일링 등의 스포츠를 즐길 수 있고, 오래된 광산 마을을 방문하거나 카지노에서 자신의 행운을 시험해 볼 기회 또한 누릴 수 있기 때문에 여행객들이 가장 많이 방문하는 여행지 중의 하나이다



브리즈번 Brisbane

호주인들이 가장 살고 싶어 하는 도시

호주 제3의 도시로, 인구 260만 명의 퀸즐랜드 주의 주도이다.

브리즈번의 중간은 브리즈번 강이 감싸 돌고 있고, 옛 건물과 새 건물의 조화가 아름답다.

햇살이 좋아 '선샤인 캐피탈'이라 불리는 브리즈번은 세계 최대 휴양지인 골드코스트와 선샤인 코스트와 차로 1시간 거리에 있다.

여름 평균 기온이 28℃, 겨울 평균기온이 12℃ 정도인 아열대 기후에 속해 1년 내내 여름과 같은 온화한 날씨를 느낄 수 있다.

대형백화점과 쇼핑의 중심지로 가장 변화한 퀸 스트리트 몰이 있으며, 사우스뱅크(Southbank) 파크랜드와 퀸즐랜드 문화센터 등의 문화공간이 마련되어 있어 휴양도시의 즐거움과 학업을 위한 최적의 환경을 동시에 느낄 수 있는 도시다.

화려한 도시보다 조용하고 심플한 일상을 원하는 학생들에게 사랑받는 도시다.



케언즈

Queensland

브리즈번

ed:m

호주 글로벌센터

L2, 226 Albert St, Brisbane QLD 4000
61-7-3003-1899

New South Wales

시드니 Sydney

남태평양을 품은 도시

전 세계의 사람들이 호주의 수도라고 착각할 만큼 널리 알려진

세계의 미항 중의 하나인 시드니는 매년 많은 관광객과

유학생들에게 인기가 좋다.

호주 인구의 20%가 거주하고 있는 시드니는 다문화 국가답게 세계 여러 나라에서 온 이민자들을 쉽게 만날 수 있으며, 호주의 문화뿐만 아니라 이민자들의 문화 또한 간접 경험을 할 수 있는 문화 교류의 장이기도 하다.

세계 3대 미항 중 하나인 시드니는 호주의 경제, 문화의 중심지이며 외향적이고 큰 도시 생활에 익숙한 학생들에게 추천하는 도시다.



시드니

애들레이드

캔버라

캔버라 Canberra

세계적인 계획도시

7개의 주를 관할하는 연방 정부의 수도특별구역(ACT)인 캔버라는 호주의 수도이며, 독립행정구역이다.

세 개의 호수 주변에 세워진 캔버라는 4계절이 뚜렷하고, 정연하게 늘어선 현대적인 건물들과 푸른 숲 그리고 울창한 공원이 아름다운 조화를 이루고 있는 매력적인 도시다.

매년 봄 꽃 축제와 9월 튜립축제로 호주 필수 관광 코스로 유명하다.



Victoria

멜버른

Tasmania

AUSTRALIA VISAS

호주 비자 안내

호주 비자, 어떻게 준비해야 할까?

관광비자 (ETA)

- 1) 비자 설명 : 관광, 단기 출장 등의 목적으로 최대 90일간 호주에 체류할 수 있도록 허가하는 전자비자
- 2) 신청 방법: 호주 정부 공식 ETA 모바일 앱 통해 신청
- 3) 신청비용: AUD \$20
- 4) 비자 유효기간: 발급일로부터 12개월간 유효
(이 기간 중에는 복수 입국(Multiple Entry) 가능하며, 한 번 입국 시 최대 3개월 체류 허용)
- 5) 어학연수 등록 가능 여부: 최대 3개월까지 어학연수 등록 가능
- 6) 주의 사항: ETA는 단기 체류용으로, 현지 취업은 절대 불가

학생비자 (Student Visa)

- 1) 신청 자격: 정규 과정 또는 어학 과정에 주당 20시간 이상 3개월 이상 등록된 학생만 가능
- 2) 비자 유효기간: 코스 기간 + 일반적으로 1~2개월 여유 기간 부여
- 3) 신청 필요 서류: 입학허가서 (eCoE), 재정 증빙 자료, OSHC 보험 가입 증명 등
- 4) 신청비용 : AUD \$2,000
- 5) 아르바이트 가능 (학기 중 2주당 최대 48시간, 방학 중 풀타임 가능)

워킹홀리데이비자 (Working Holiday Visa)

- 1) 신청 가능 연령: 만 18세~30세
- 2) 신청 조건:
 - 1회 신청 가능 (최대 3년까지 연장 가능하나 조건 복잡하니 주의, 조건 충족 시)
 - 여권, 건강 조건, 범죄 기록 확인, 재정 증빙 등 필요
- 3) 비자 유효기간: 승인일로부터 1년 내 입국, 체류는 입국일 기준 1년간 유효
- 4) 신청 비용 : AUD \$670
- 5) 학업 가능 : 워킹홀리데이 체류 기간 동안 최대 17주까지 학업 가능
- 6) 취업 조건 : 업종에 대한 제한은 없으며, 한 고용주 밑에서 6개월 이상 근무 불가
- 7) 워홀비자 연장 조건
 - 인력이 부족한 특정 지역에서 농업, 건설 및 광업, 산불 복구 등에 88일 이상 종사한 경우 연장 가능(2nd 비자)
 - 2nd 워킹비자를 소지하고 있는 상태에서 6개월(179일) 간 특정 지역(농촌지역 등)에서 일을 하면 3rd 워홀비자(Third-year) 신청 가능



Browns English Language School



www.brownsenglish.edu.au

센터 위치 Brisbane, Gold Coast, Melbourne

개설 과정 일반영어, 집중영어, 시험준비(IELTS, Cambridge), 바리스타과정, 대학준비과정, 주니어과정

학교 설명

- 호주 전통 어학원으로 English Only Policy를 운영하여 교내에서 영어만 쓰는 환경 제공
- 교내 시설이 좋고, 위홀 학생들을 위한 바리스타 과정, 시험준비 과정들이 체계적으로 잘 운영됨
- 학교 자체적으로 Browns passport를 만들어 학생이 얼마나 학업을 잘 따라오는지 공부 방법을 어떻게 개선하면 좋을 지 등에 대한 코멘트 제공

ILSC Language Schools



www.ilsc.com/language-schools

센터 위치 Adelaide, Brisbane, Melbourne, Perth, Sydney

개설 과정 일반영어, 집중 영어, 시험준비(IELTS, Cambridge), 대학 준비과정, Café Work Skills 과정

학교 설명

- 캐나다, 호주, 미국, 인도 4개국 20개의 캠퍼스를 운영하고 있는 대형 글로벌 어학원
- 독창적인 ESL 커리큘럼: 니즈에 따른 스케줄 및 수업 선택
- Free Job Club 제공 (취업 희망자 대상으로 진행되는 서류와 인터뷰 준비 등을 서포트)

Greenwich College



www.greenwichcollege.edu.au

센터 위치 Sydney, Melbourne, Brisbane, Gold Coast, Perth

개설 과정 집중 영어, 시험준비(IELTS, Cambridge), 비즈니스 영어, 대학 준비과정

학교 설명

- 2005년 시드니에서 설립되어, 호주 내 5개의 센터를 둔 로컬대형 어학원
- 영어 과정의 수업량이 주당 25시간으로 많아, 학업에 집중하고 싶은 학생에게 추천
- 캠브리지 시험 영어 준비과정 만족도 높음

Impact English College



www.impactenglish.com.au

센터 위치 Brisbane, Melbourne

개설 과정 일반영어, 시험준비(IELTS, Cambridge), 비즈니스영어, 바리스타과정, EAP과정

학교 설명

- 호주 전통어학원으로 브리즈번과 멜버른에 캠퍼스를 두고 있음
- 국적 비율 좋고, English only Policy 잘 운영되어 영어사용 엄격하게 진행됨
- 학생 어드바이저가 배정되어, 스터디 플랜/엑티비티 등의 정보 제공 잘됨

English Path



www.englishpath.com

센터 위치 Brisbane

개설 과정 일반영어, 집중 영어

학교 설명

- 영국, 캐나다, 몰타, 아일랜드, 두바이, 호주에 10개의 센터를 두고 있는 글로벌 어학원
- 시내 중심부에 위치한 유서 깊은 건물에 있으며 타운홀 바로 맞은편에 위치
- 각 캠퍼스가 넓어 최적의 학습 공간 제공

International House(IH), Brisbane-ALS



www.ihrisbane.com.au

센터 위치 Brisbane

개설 과정 일반영어, 시험준비(IELTS, Cambridge), 바리스타과정, 대학준비과정

학교 설명

- 호주에서 규모가 있는 중대형 사이즈의 어학원
- 다양한 액티비티 운영으로 만족도가 높고, 국적비율이 좋아, 다양한 학생들과 교류 가능
- 위홀 학생들이 많기에, 3개의 시간표로 어학연수 과정 운영

시설 어학원 소개

Langports English Language College



www.langports.com

센터 위치 Brisbane, Gold Coast

개설 과정 일반영어, 시험준비(IELTS, Cambridge, Toeic), EAP과정, 데미페어

학교 설명

- 브리즈번, 골드코스트에 2개의 센터를 가진 300명정도의 규모를 가진 중형어학원
- UFO(Use, Focus, Option)프로그램으로 운영하여 영역별 레벨로 수업
- 매주 선생님과 면담을 할 수 있어 게어가 필요한 경우 좋음

Language Studies International(LSI)



www.lsi.edu/kr

센터 위치 Brisbane

개설 과정 일반영어, 집중영어, 시험준비(IELTS, Cambridge)

학교 설명

- 60년의 역사를 가지며, 전세계 7개국 14개 센터 운영중인 글로벌 어학원
- 브리즈번 시내까지 도보 10분거리에 위치하며, 자체 건물 보유
- 소규모로 운영되어 편안한 분위기. 낮은 한인비율 & 다양한 국적비율

Navitas English



www.navitasenglish.edu.au

센터 위치 Sydney Hyde Park, Perth

개설 과정 일반영어, 아카데미영어, 시험준비(IELTS, Cambridge)

학교 설명

- 호주 내 시드니, 퍼스 캠퍼스를 운영하고, 보통 시드니 캠퍼스를 90% 이상 진행
- 명문 대학과 연계되어 있어, 대학준비과정으로 유명
- 매우 아카데미하게 진행되어 공부 목적의 학생들 만족도 높음

Imagine Education Australia



<http://www.imagineeducation.com.au>

센터 위치 Brisbane, Gold Coast

개설 과정 일반영어, 시험준비(IELTS)

학교 설명

- 일반영어, IELTS, 주니어 영어뿐만 아니라 VET(직업교육 과정) 까지 제공
- 브리즈번과 골드코스트에 캠퍼스를 보유한 호주 전통 로컬 어학원
- 매주 무료 Job club과 다양한 Activity class 제공

대학부설 어학원

Griffith English Language Institute(GELI)



www.griffith.edu.au/international/griffith-english-language-institute

센터 위치 Brisbane, Gold Coast

개설 과정 일반영어, 대학준비과정

학교 설명

- 그리피스 대학교 부설 어학원
- 대학 진학을 원하는 학생들이나 공무원후직후 어학연수를 가고자 하는 경우 수강
- 대학부설인만큼, 과정의 양이 많고 발표수업도 있어 중급레벨 이상의 학생들에게 추천

UTS College (University of Technology Sydney)



utscollege.edu.au/au/programs/english-language-programs

센터 위치 Sydney

개설 과정 아카데미 영어과정

학교 설명

- 호주 명문대학교인 UTS 부설로 운영되는 어학원
- Academic English 과정은 5단계로 구성되며 각 과정은 10주간 진행
- 각 레벨에 맞는 '영어입학요건'을 맞춰야 영어과정 수강 가능



호주 어학연수 후기

ILSC-MELBOURNE CONNECT THROUGH LANGUAGE

호주 멜버른 워홀러의 어학연수 후기_ILSC

고*영 학생

안녕하세요. 저는 호주 멜버른으로 온 수많은 워홀러들 중 한명입니다 한국은 요즘 미세먼지가 너무나도 심하다던데 이곳은 요즘 일교차가 엄청나고 있어요. 오늘은 아침엔 9도에서 오후엔 22도까지 올랐습니다! 오늘은 제가 다니고 있는 ilsc melbourne 에 대해 소개하려합니다!

ilsc melbourne 은 교통의 중심지인 서던크로스역 바로 맞은 편에 위치하고 있습니다 트레인 혹은 트램타고 오기에 위치상으로는 정말 편한 곳에 있습니다. 아쉽게도 멀리서부터 알아 볼 수 있게 간판이 크게 있지 않기때문에 120 spencer st , 건물번호 확인하고 들어가면 됩니다. 이 건물은 일반적인 엘리베이터와 다르게 엘리베이터 내부에 버튼이 없고 타기전에 층을 터치하고 안내해주는 구역의 엘리베이터를 이용하게 되어있으니 처음가시는 분들도 당황하지말고 엘리베이터앞의 기계에서 7층을 눌러주세요! (ilsc 는 7층과 9층을 사용하고 있습니다.) 7층에 내려서 들어오면 이렇게 통유리로 된 교실들이 보이고 사진에서는 안보이지만 바로 왼편에 리셉션이 있어요! 첫날에 거기서 확인하고 레벨테스트 안내를 받으면 돼요. 레벨테스트는 약 40분간의 reading,grammar,writing 파트를 끝내고 나면 한명씩 티쳐와 1:1 혹은 2:1로 간단한 스피킹을 하고 레벨과 함께 elective class를 결정할 수 있어요. 그리고 오리엔테이션과 간단한 캠퍼스 투어를 하고 첫날이 끝납니당!

첫날 오리엔테이션이 끝나고 그날 저녁에 ilsc app을 통해 다음날부터 가야할 클래스에 대한 정보 (룸넘버,티쳐이름 등) 를 확인할 수 있어요! 오리엔테이션 다음날 다시 리셉션으로 가면 student ID card 와 교재를 받을 수 있습니다. 또한 학생들을 위한 휴게공간도 부족하지않게 잘 되어있는데요, ilsc cafe 에서 커피를 살 수도 있고 각 층마다 런치를 데워먹을 수 있게 냉장과와 전자레인지도 많이 구비되어있습니다 (9층에는 9개인가 있었던거 같아요...) 또한 9층에는 탁구대도 있습니다!

ilsc app이나 ilsc 홈페이지를 통해서 매달 액티비티 캘린더를 확인 할 수 있는데요, 매주 수요일에는 job club이 있어서 특히 저같은 워홀러들에게는 도움이 될만한 resume 쓰거나 인터뷰에 대한 정보를 얻을 수 있는기회가 될 것 같아요~


cafe skills 이나 masterchef class 처럼 직접 체험해볼 수 있는 액티비티도 있으니깐 관심있는 액티비티에 참여하고 거기서 다른 친구들을 많이 만나면 좋을 것 같아요!

ilsc수업은 물론 레벨에 따라 인원 수도 다르고 수업내용도 다르지만 보통은 8~12명 내외인 것 같아요. 티쳐들이 유쾌하고 친절하게 차근차근 도와주시니까 어렵거나 모르는 것이 있으면 꼭!!! 질문 많이 하세요 어찌피 다들 모르니까 배우러 온거니까요~

아 그리고 한국 담당자분은 안계시지만 일본인 컨설턴트분께서 아시아 학생들의 도움이 필요한 부분을 잘 도와주고 계시니까 도움이 필요할때 찾아가면 됩니다! (오리엔테이션날 직접 말씀해 주시니까 얼굴 익혀두시면 좋을 것 같아요ㅎㅎ)

개인적인 의견으로는 사실 edm에서 상담받으면서 봤던 국적비율에서는 한국인의 비율이 상당히 낮았고 그에 반해 남미학생의 비율이 꽤 높았는데 와서 보니 남미학생만큼 아시아인의 비율도 높고 그 중 한국인의 퍼센트도 상당히 있는 것 같아요ㅎㅎ

하지만 어찌피 학원 내에서는 English Only이기 때문에 서로 영어를 쓰고 한국인들도 다른국적 학생들 못지 않게 영어를 잘 하기때문에 한국인 많아보인다고 피할 필요는 전혀 없을 것 같아요! 오히려 한국인들끼리 서로 자극 받으며 공부할 수도 있는걸요 ㅎㅎ 이렇게 간단하게 (?) ilsc melbourne 에 대한 소개를 해봤고 앞으로 멜버른의 구석구석 재밌는 소식들을 전하도록 하겠습니다. 타지 생활하는 모든 분들 다들 힘내셨으면 좋겠습니다!





호주 어학연수 후기



브리즈번 ILSC

이*나 학생

안녕하세요.

저희 호주 어학연수 경험담이 많은 분들께 도움이 되길 바라며 브리즈번에서의 연수 생활을 들려드릴게요!

우선 혼자 해외생활을 하게 된다고 생각하니 걱정이 많아져서 유학원을 통해 "안전"하게 다녀오는 게 낫겠다고 판단을 했어요. 그리고 어느 유학원을 선택할지 여기저기 상담을 되게 많이 다녔는데 최종적으로는 edm유학센터를 선택하게 되었습니다!

그 외에도 어학연수에 대한 궁금증 해결에 많은 도움을 받았기에 edm유학센터에 마음이 갔던 것 같아요. 무엇보다 업계에서 유명한 데에는 이유가 있을 것이라고 생각하며 준비를 시작했는데.. 준비하고 보니까 진심 유명한 데에는 다 이유가 있어요

유학원에서 출국 전 받은 제 서류들과 호주 생활백서인데 서류는 놓친 거 하나없이 꼼꼼하게 파일처리 해주시고 이 생활백서에는 호주 생활 tip이 담겨있어서 현지에서 정말 참고가 많이 되는 책임입니다!! 유학원 선택을 정말 잘했다는 생각을 했어요!! 그렇게 잘 준비해 저는 무사히 브리즈번에 잘 도착할 수 있었습니다!!

도착 다음날인 일요일에 홈스테이 친절한 호주맘이 교회 따라가려고 아침에 일찍 일어났습니다. 홈스테이 맘이 적응을 잘 할 수 있도록 많은 도움을 주셨어요~ 홈스테이를 지정할 상담때 이거저거 물어보시고 문화차이 등으로 홈스테이에서 지낼 시 지켜야 하는 매너나 조심해야 하는 부분을 알려주시는 등 유학원에서 연결해 주셔서 그런지 경험도 많고 따뜻하게 대해주시고 저도 미리 배운 것을 토대로 잘 적응해 나가고 있습니다. 좋은 곳을 배정해 주셔서 정말 감사했습니다! 심지어 원래 이런 것까지 홈스테이에서 책임져주는 건가 싶기는 한데 저는 호스트 패밀리를 완전 잘 만나서 차 타고 큰 물에 가서 핸드폰 개통 등도 다 챙겨 주셨어요.

드디어 어학원 첫 날!

어학원 가는 것도 첫 날이라고 홈스테이맘이 같이 가주셔서 트램 타는거나 학교 찾아가는거 잘 익히서 무사히 도착했고요~ 가는 길에 고 카드도 만들었습니다^^

제가 다니는 학교는 ILSC브리즈번 이고요^^

간단하게 ILSC에 대해 소개해보자면 캐나다에 본사를 두고 있는 어학원으로 캐나다, 호주, 미국, 인도에 많은 지사를 두고 있어요! 현재 호주에는 제가 다니고 있는 브리즈번 지사를 비롯해 시드니, 멜버른 및 애들레이드까지 총 4개의 지사가 있어요.

지금부터 짧게나마 ILSC를 소개해볼게요!

ILSC의 수업방식에 대해 설명드리자면, 월요일부터 수요일까지는 각자 레벨에 맞는 수업을 듣습니다. 그리고 목요일과 금요일은 여러 레벨이 섞여서 스킬 수업을 듣는 방식으로 수업이 진행돼요. 그리고 위 사진은 월요일부터 수요일까지의 수업 강의실! 이 강의실은 책상이 디그자로 배치되어 있어요. 그래서 모두 앞쪽만 보는 구조가 아니기 때





문에 좀 더 서로 마주보고 토크를 많이 할 수 있게 되고 또 그런 방식을 수업시간에 많이 유도합니다.

저는 월~수, 목~금 이렇게 나눠서 수업을 하는 거에 매우 만족했었습니다. 일주일내내 같은 반에서 수업을 한다면 선생님 뿐만 아니라 함께 수업을 듣는 학생들에게서도 영어를 배우는 기회가 많기 때문에 여러 레벨이 섞여 하다보니 저보다 훨씬 스피킹에 강하고 발음도 다양한 친구들의 영어를 보고 듣는 것도 꽤나 큰 도움이 되었습니다.

어학원 내에는 정말 다양한 스킬 수업이 존재하는데 이렇게 가끔씩 스킬 수업 중 하나의 클래스에서 컵케이크도 판매합니다. 판매 수익 전액을 기부한다고 해서 친구들이랑 같이 컵케이크 사먹고 기부하며 추억 하나 쌓았습니다^^ 스킬수업은 딱딱하지 않고 이렇게 여러가지 활동이 곁들인 수업도 많고요

이런 활동수업을 통해 자연스럽게 이야기를 많이 하며 추억도 쌓고 공부도 되는거라 너무 좋았습니다.

제가 어학원에서 이와 같은 다양한 체험들을 해보면서 만났던 한국인 친구들 중 세명의 학생이 edm유학원을 통해서 호주 어학연수를 왔던 거더라고요. 브리즈번 내에서도 edm유학원 동지를 만나고 세상 되게 좁은 것 같아요. 그리고 그만큼 edm유학원이 유명하다는 뜻이겠죠..? 저를 비롯해 다른 학생분들 모두 현지에도 도착해서도 담당자분께 많은 도움을 받고 궁금한 점들을 해결하고 있더라고요!

호주 어학연수를 준비하고 있을 당시, 정확히는 출국 전에 어학원에서 보내준 링크로 레벨테스트를 봤는데 제가 말하기를 완전 절 어버렸었거든요...? 그래서 베이직 4에서 한달 동안 수업을 들었는데 한달 동안의 수업을 통해 드디어 레벨업을 했습니다.

참고로 ILSC 어학원 레벨은 B1-4 > I 1-4 > A2 까지로 구성돼 있어요. 한국 학생들은 대부분 B4-I2 사이를 배정받는 것 같더라고요! 저처럼 말하기 테스트 망치지 말고 꼭 본인 실력에 맞는 반 배정 받으시길 바랍니다..!

그리고 현재 6개월이 지난 시점, 우선 어학연수를 통해 이뤄낸 결과를 먼저 말씀드리면 저는 총 4번의 레벨업을 했어요. 어학연수를 처음 시작했을 당시에 설정해둔 목표를 이루고 졸업할 수 있었기에 성공적으로 어학연수를 마무리했다고 생각해요.

2023 Session 07 Jun 19, 2023 - Jul 14, 2023	
English Communication B4	
PROGRESS SUMMARY	
Speaking	
Listening	
Reading	
Writing	
END-OF-SESSION ASSESSMENTS	
Written Assessment	
Oral Assessment	
GRADE LEVEL	B 11





호주 어학연수 후기



브리즈번 International House(IH), Brisbane-ALS

우*본 학생

Q. 해당 국가와 어학원을 선택하신 이유가 있으신가요?

주변에서 호주를 많이 다녀오기도 했고 아무래도 날이 따뜻해서 더 호주를 선호했습니다!!

아주 추운 캐나다 동부나 날씨가 많이 흐린 영국쪽으로 연수를 간 친구들은 아무래도 날씨 영향 때문에 어학연수 기간동안 계획했던 것들을 맘껏 하지 못 한단다. 가 어려움을 겪는 이야기를 많이 들었고 무엇보다 우울하다고 하더라고요~ 그래서 호주를 선택했고 와보니 정말 날씨는 중요한거더라고요. 대만족하며 지내고 있습니다. 그리고 edm유학센터에서 호주 어학원들을 많이 소개해 주셨는데 모두 장단점? 특징들이 있었고 제가 원하는 커리큘럼과 학원 시설, 위치 등을 고려해 IH 브리즈번을 선택하게 되었습니다.

Q. 학교 시설은 어떤가요?

학교 시설은 보시다시피 정말 쾌적하고 현대식 시설이라 뭐 하나 빠지는게 없습니다.

학생들을 위한 공간도 구석구석에 많고요 다양한 라운지, 그리고 1층에 카페테리아와 강의실.. 그리고 공부할 수 있는 공간도 잘 갖춰져 있어서 학교가 답답하거나 하지 않고 수업 중간 쉬는 시간을 통해 친구들과 게임을 하기도 하고 삼삼오오 모여 이야기 나누거나 영상을 함께 보며 이야기 하기도 하고요, 또 수업을 끝난 후에도 1층 카페에서 학원 학생이라면 할인해 주기 때문에 친구들과 커피를 마시며 학교에 머무는 시간이 길 정도로 학교시설에 대해 만족하고 있습니다.

Q. IH Brisbane의 수업방식은 어떤가요?

수업은 오전 8시부터 12시까지 Day-Time과 12시 30분부터 16시 30분까지의 Evening-Time이 있습니다. 저는 오전타임 수업을 들었고 하루 4시간 주 20시간 수업이라고 보시면 됩니다. 그리고 화요일&목요일은 2시간의 옵션수업이 있는데 이 수업은 전날 신청자에 한해서 수강이 가능하므로 미리 신청을 해야합니다^^ 수업방식은 모두 그룹수업으로 2시간 수업 + 30분 휴식 + 1시간 수업 하고 마치는 식입니다. 수업하는 동안 충분히 배운 내용을 토대로 학생들이 가장 많이 활용할 수 있도록 스피킹을 이끌어 내주시며 어느정도 수업내용을 따라가며 영어를 구사할 수 있어야 더 스피치처럼 학원에서의 내용을 흡수 할 수 있다고 생각합니다. 학원에서의 수업만으로는 영어실력이 향상이 되긴되나 좀 더 빨리 늘고 싶다면 한국에서 미리 문법이나 스피킹, 단어를 열심히 하고 오시면 훨씬 더 호주에서 학원에서의 시간을 아깝지 않게 흡수시킬 수 있다고 생각하구요~ 물론 학원에서도 레벨별로 나누어져 있으니 수업내용을 철저한 복습으로 내 것으로 소화해서 많이 공부해오고 또 다음날 수업에 열심히 참여하고 하다보니 단기간에 학원에서 배우는 것 이상으로 늘 수 있었습니다.



SAMPLE TIMETABLE

DAY-TIME

General English / IELTS	
Monday-Friday	
Elementary / Pre-Intermediate / Intermediate / Upper-Intermediate / Advanced	
(20 hours of Core classes & Skills classes)	
8:00-12:00 OR 12:30-16:30	
Free Activities (Week 6 returner)	
Check our free activities calendar for more information	
Tuesday & Thursday English PLUS	
9:30-11:30 OR 13:00-15:00	
Cambridge (FCE & CAE)	
Monday-Friday	
(20 hours of Core classes & Skills classes)	
8:00-12:00	



Q. 학교 액티비티는 어땠나요?

학교에서는 매달 액티비티에 대해 옆 사진과 같이 공지를 해주고 있어요.

영어와 관련한 액티비티도 많아 학생들의 참여도가 높고 또 적절하게 친구들과 놀거리를 즐기거나 관광지를 방문하거나 하는 등의 액티비티도 섞여 있어 지루하지 않게 즐길 수 있었습니다.

가끔 차로 1시간 30분 정도 소요되는 유명 관광지를 가거나 하는 등 유료 액티비티가 있어서 부담이 되긴 했지만 꾸준히 저는 참여하려고 노력했고 지나고 보니 액티비티를 통해 친구들을 많이 사귄 수 있었던 것 같아요. 추억거리도 많이 쌓고 이 시간을 통해서도 영어를 많이 쓸 수 있는 기회가 되었습니다.

Q. edm유학센터를 유학원으로 선택하게 된 이유는 무엇인가요?

edm유학센터는 워낙 유명하기도 하고 edm세계유학박람회를 참여하여 실제로 상담을 받아 보니 너무 친절하고 자세하게 설명해 주셔서 망설임 없이 선택하게 되었습니다.

그리고 출국 전에 여러가지 준비를 해보니 생각보다 훨씬 더 준비할게 많았는데 신체검사나 비자 그리고 생활적인 부분도 오리엔테이션때 받은 책자를 통해 많은 도움이 되었습니다.!!

Q. edm유학센터에서 제공하는 유학준비반 과정을 통해, 어학연수 전 어떤 도움을 받으셨는지 소개 부탁드립니다.

유학 준비에 대한 모든 설명, 준비 자료 체크, 유학 전 영어 수업 제공 등으로 정말 처음부터 끝까지 모든 도움을 받았어요! 그 덕에 너무 수월하게 유학 준비를 마쳤습니다! 또한 매번 꼼꼼하게 진행 상황도 알려주시고 빠트린게 없는지 꼼꼼하게 신경써 주셔서 너무 감사했어요ㅠㅠ

혼자였다면 절대 못했을 거예요 !!! 그리고 추천해 주셔서 들어가게 된 유학 준비반은 너무 너무 재미있는 한달이었어요ㅠㅠ 선생님도 너무 재밌으시구 클래스에 오신 분들도 한달만에 너무 친해져서 헤어지기 싫을 정도ㅠㅠ 최고의 한달!!

Q. 어학연수를 결정 내리지 못해 고민 중이거나, 혹 유학원 선택을 하지 못해 망설이시는 분들을 위한 조언 부탁드립니다.

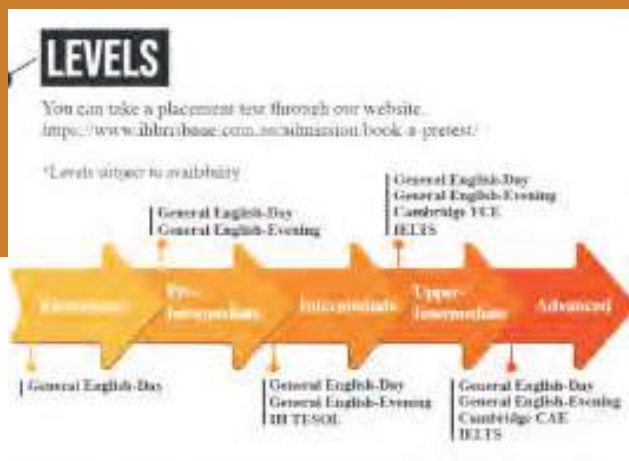
어학연수는 정말 가고 싶은 마음을 먹었다면 하루라도 빠르게 등록하시는 걸 추천드립니다!

막상 와보니 그 동안 망설였던 시간들이 아깝게 느껴지고요~ 유학원을 통해 상담을 하면서 결정한 학교나 숙소 등 저의 예산과 어떤 부분을 중요하게 생각하는지 등에 대해 자세히 듣고 그에 맞는 여러가지 학교나 환경을 추천해주시기 때문에 만족도가 높을 수 밖에 없다고 생각해요! IH Brisbane도 그런 의미에서 저에게는 베스트 선택이었다고 생각합니다.

그리고 저도 많은 유학원을 알아봤지만 EDM으로 결정한걸 너무 너무 만족합니다~!!

Q. 어학연수와 더불어 현지에서 어떤 계획을 가지고 계신지요? 혹은 과정을 통해 이루고 싶은 목표는 무엇일까요?

현재 어학연수 후에 기회가 된다면 현지 대학 과정을 진학 하고 싶습니다. 이 부분은 구체적이지 않지만 그게 아니라도 공부를 꾸준히 해서 영어 실력을 늘리고 오는 것이 우선적인 목표입니다^^




FREE ACTIVITIES CALENDAR

WEEK 1	Recommended Start Day	English Plus	Welcome Mixer	Movie Time	
WEEK 2			Photo Tour	English Plus	
WEEK 3	English Plus		Aussie Culture		Level Up Day & Bonus Experience
WEEK 4	Recommended Start Day	Movie Time	Tutor Night		English Plus
WEEK 5		English Plus	Poker Time		Speaking Test
WEEK 6	Level Up Week		Meet Your Culture	PRIDE Awards	Let's go to Gold Coast!

*Sample activity calendar. Subject to change.

IH Brisbane은 총 5단계의 레벨로 나뉘어져 있습니다.
 3주마다 레벨테스트를 볼 수 있으며 저는 처음에는 생각보다 낮은 레벨 Pre-Intermediate으로 들어갔으나 꾸준히 레벨업을 할 수 있었습니다^^

〈IH Brisbane 시설〉



뉴질랜드 어학연수 가이드



뉴질랜드 국가 소개



국기 진한 파랑 바탕의 왼쪽 위에 있는 유니언 잭은 영국연방의 일원임을 나타낸다. 흰색 테두리의 빨강 5각별 4개는 남십자성이며, 진한 파랑은 남태평양을 나타내고 별들의 위치는 남태평양에서의 이 나라 위치를 나타낸다.

수도 웰링턴 (Wellington)

인구 전체 인구는 520만 명이며 인구의 75%는 북섬에, 25%는 남섬에 거주하고 있다.

기후 한국과 반대, 12월~2월 : 여름(건기), 3월~5월 : 가을, 6월~8월 : 겨울(우기), 9월~11월 : 봄

뉴질랜드 어학연구 특징

- 풍부한 자연환경으로 아웃도어 활동을 즐기기 좋음
- 범죄율이 낮아 세계에서 안전한 국가로 평가됨
- 영국의 영향을 받은 수준 높은 교육 제공
- 상대적으로 저렴한 환율과 물가
- 다소 심심하다 느낄 수 있기에 조용하게 공기 좋은 곳에서 학업하기 원하는 학생들에게만 추천



뉴질랜드 지역 소개

오클랜드 Auckland

Tāmaki-makau-rau,

많은 사람의 사랑을 받는 도시

오클랜드는 인구 179명의 뉴질랜드 최대의 도시로, 북섬 북단에 자리 잡고 있다. 1840년부터 1865년까지 뉴질랜드의 수도였고, 현재도 상공업의 중심지이다. 좋은 항구가 있으며, 항공로도 사방으로 뻗어 있고, 웰링턴과 철도로 이어져 있다.



오클랜드 글로벌센터

Level 8, 220 Queen street,
Auckland, New Zealand 1100
64-9-303-0082

오클랜드

웰링턴 Wellington

바람의 도시

1865년 이후부터 뉴질랜드의 수도로서 정치, 경제, 문화의 중심지로 발전해온 도시이다. 북섬 최남단에 위치하고 있으며 'Windy Wellington'으로 불릴 정도로 바람이 심하다. 도시 전체가 구릉으로 이루어진 아름다운 항구도시이다.



North Island

웰링턴

South Island

크라이스트처치

크라이스트처치 Christchurch

정원의 도시

크라이스트처치는 뉴질랜드의 남섬 동쪽에 있는 캔터버리 지방의 주요 도시로 남섬에서 인구가 가장 많은 도시로 뉴질랜드에서 2번째로 큰 대도시권이다.

크라이스트처치 식물원과 해글리 공원 등 넓고 아름다운 공원이 많아서 '정원 도시'라는 별명이 붙었다.

캔터버리는 작물이 많이 나는 지역이라서 농업에 기반을 두고 있으며 관광 산업에도 치중하고 있다.



크라이스트처치 글로벌센터

Level 1, 104 Riccarton Road,
Christchurch, New Zealand 8041
64-3-961-1004

NEW ZEALAND VISAS

뉴질랜드 비자 안내

뉴질랜드 비자, 어떻게 준비해야 할까?

관광비자 (NZeTA)

- 1) 비자 설명: 관광, 단기 출장 등의 목적으로 뉴질랜드 입국 시 필요한 전자여행 허가
- 2) 신청 방법: 출발 전 NZ 정부 모바일 앱 또는 온라인으로 신청
- 3) 신청 비용:
 - NZeTA 신청비: 모바일 앱 NZD \$17 / 웹사이트 NZD \$23
 - 관광세 IVL (International Visitor Levy): NZD \$100 별도 납부
- 4) 비자 유효기간: 발급일로부터 2년간 유효, 한 번 입국 시 최대 3개월 체류 가능
- 5) 어학연수 등록 가능 여부: 최대 3개월까지 어학연수 등록 가능
- 6) 주의 사항: 단기 체류용으로 현지 취업 불가, 항공편 탑승 전까지 승인이 필요하므로 최소 72시간 전 신청 권장

학생비자 (Student Visa)

- 1) 신청 자격: 정규 과정 또는 어학 과정에 3개월 이상 등록한 학생
- 2) 비자 유효기간: 등록된 과정 기간 + 일반적으로 1~2개월의 여유 기간 부여
- 4) 신청 필요 서류: 입학허가서, 재정 증빙, 건강검진, 보험 등
- 5) 신청 비용: NZ\$750 + 국제 학생 부가세(IVL) NZ\$100으로 총 NZ\$850
- 6) 아르바이트 여부: 가능 (학기 중 주당 최대 20시간, 방학 중 풀타임 가능)

워킹홀리데이비자 (Working Holiday Visa)

- 1) 신청 가능 연령: 만 18세~30세 (대한민국 국적 기준)
- 2) 신청 조건
 - 연 3,000명 선착순 접수제(매년 5월경)
 - 여권, 건강조건, 범죄 기록 무사유, 재정 증빙(NZD \$4,200 이상) 필요
- 3) 비자 유효기간: 발급 후 입국일 기준 12개월간 유효
- 4) 신청 비용: NZ\$670 + 국제 학생 부가세(IVL) NZ\$100으로 총 NZ\$770
- 5) 학업 가능: 체류 중 최대 6개월까지 학업 가능
- 6) 취업 제한 조건: 협정 상 규정 없음 (한 고용주 하 12개월 구직 가능)
- 7) 주의 사항:
 - 워홀 비자 3개월 연장 가능 (3개월 이상 원에 및 포도 재배업에 종사한 경우에 한함)
 - 매년 선착순 모집으로 빠르게 마감되므로 접수 일정 사전 확인 필수





센터 위치 Auckland

개설 과정 일반 영어, 집중 영어, 시험 준비(IELTS, Cambridge, TOEFL), 비즈니스 영어

학교 설명

- 60년 이상의 전통을 가진 글로벌 어학원으로, 전 세계 7개국 14개 센터 운영
- 오클랜드 시내 중심에 위치하며 자체 캠퍼스 보유로 학습 및 생활 접근성 우수
- 다양한 국적 비율의 학생 구성을 통해 영어 몰입 환경과 높은 학생 만족도 제공



센터 위치 Auckland

개설 과정 일반 영어, 시험 준비(IELTS, Cambridge), 비즈니스 영어, TESOL

학교 설명

- 뉴질랜드 최대 규모의 어학원, NZQA 카테고리 1 인증
- 오클랜드 시내 중심부 Queen Street 위치, 건물 4개 층 사용
- Job Workshop 운영 : 현지 일자리 찾기, CV 작성, 인터뷰 연습, 바리스타 코스 투어 지원



센터 위치 Auckland

개설 과정 일반영어, 시험준비(IELTS, Cambridge)

학교 설명

- 오클랜드 중심부에 위치한 뉴질랜드 로컬 어학원
- 다양한 국적의 학생들로 국제적인 환경 제공
- 영어 수업 외에도 다양한 액티비티 제공





Auckland, LSI

유*형 학생

안녕하세요~ 어학연수를 준비하시는 분들을 위해 제가 지금 다니고 있는 어학원에 대해 소개 드리려고 합니다. 제가 다니는 어학원은 뉴질랜드에서 가장 변화가이며 많은 인구가 살고 있는 오클랜드 그 중에서도 가장 변화가인 오클랜드 시티에 위치한 LSI 입니다.

오클랜드 시티 중앙을 가로지르는 노란색으로 표시된 거리가 보이실 텐데요. 이 거리가 바로 메인 스트리트이라 할 수 있는 퀸 스트리트(Queen St)입니다. LSI는 퀸 스트리트의 위쪽 인 퍼스트 스트리트에 위치하고 있기때문에 학교에서 나와 많은 상점, 레스토랑, 카페들이 근 거리에 있어 시티와의 접근성이 아주 좋습니다. 학교가 시내에 있다보니 친구들과 함께 학교 수업이 마치면 카페에 가서 수다 떨기도 하고 할거리들이 많아 만족하며 생활하고 있습니다!

LSI는 이 건물의 1층부터 4층까지 사용하고 있어요~~

화장실은 남/여로 구분되어 있습니다. 약간 불편한 점은 여자 화장실은 계단 복도에 위치해 있다는 점인데요. 저는 크게 불편하진 않더라구요.

각 교실에는 이런 식으로 칠판과 책걸상이 있습니다. 한 클래스에 최대 인원은 15명인데요.

매주 월요일에 새로운 친구들이 들어오고 매주 금요일엔 수료가 끝난 친구들과 작별을 하게 되기때문에 새로운 친구들을 만나기가 용이합니다.

처음에 적응하며 친해진 친구가 몇 주 있다 수료하게 되어 많이 서운했던 기억이 있는데 그래도 학교밖에서 만나기도 하고 연락을 자주 하며 아직도 친하게 지내고 있습니다^^ 교실이나 휴게시설은 항상 매우 깔끔하게 관리되고 있고요~

선생님과 그리고 학급 친구들과 눈이 마주칠 수 있는 자리배치라 자연스럽게 영어로 이야기 할 수 있도록 이끌어 주시고학교에서 있는 동안에는 수업시간 포함 모든 시간동안 영어로 끊임없이 말할 수 있어서 좋습니다.

LSI는 50년 이상 축적된 노하우를 가진 A레벨 학원입니다. 본사는 영국에 있으며 미국 유럽 호주 등 여러 나라에 지사가 있죠. 알고 계시겠지만 어학원 등급에 따라 학생비자를 가지고 일이 가능한 여부가 달라지는데요. LSI는 20시간까지 일을 할 수 있는 학생비자가 발급되는 어학원입니다. 그렇기때문에 학교에서도 학생들의 출결에 매우 신경쓰고 있어요.

1층에 가시면 자신의 출결 퍼센트를 확인 할 수 있습니다. 또한 출결이 나쁠 경우 경고를 받게 되는데 3번 경고이후엔 학원에 더이상 다닐수가 없게됩니다. 학생비자라면



Intensive 24, 25 and 30 Electives
English/French/German for Communication
English for Business
TEF
DELF
CCIP
Goethe-Zertifikat
TOEFL
TOEIC
IELTS
Cambridge Exam Courses (FCE, CAE, CPE, BEC)

바로 귀국하셔야 하는 일이 발생 할 수도 있으니 출결은 각별하게 신경쓰셔야해요!

수업은 오전/오후 클래스로 나뉘서 진행되는데요. 3가지 코스 중에서 선택 가능합니다.

I-20: 주 5회 오전수업

I-25/I-24: 주 5회 오전수업 및 주 2회 오후수업

I-30: 주 5회 오전,오후 수업

보통 많은 학생들이 I-25/I-24를 선택하는데요 저는 I-30를 선택했습니다. 왜냐하면, I-30 코스는 IELTS 수업을 들을 수 가 있기 때문입니다. 일반영어과정을 듣다가 저는 IELTS시험성적을 목표로 좀 더 아카데미한 부분을 중점으로 공부하고 싶었고 레슨별 시험준비과정 코스가 포함되어 있어서 처음부터 I-30을 수강했습니다^^ 물론 이 외에도 코스선택이 가능하니 자세한건 어학원에 문의주시면 보다 상세하게 설명드릴 거예요.

그리고 I-24,25,30을 선택 시 오후 선택수업이 있는데요~

LSI는 다양한 선택수업이 있습니다. 비즈니스영어도 학생들이 많이 선택하는 과정 중 하나이고 일반영어회화가 아닌 회사나 취업 시 필요한 이력서나 그 외 스킬들을 중점적으로 배울 수 있어 만족도가 높습니다. 또 저처럼 IELTS그리고 Cambridge과정을 통해 시험준비를 하며 writing 등의 영역을 많이 끌어올리려고 하는 학생들도 많습니다. 회화가 어느정도 올라오면 이렇게 시험준비과정을 통해 심도 깊은 영어 레벨향상을 목표로 정하는 것도 도움이 되실거예요~

수업은 대화식/토론식 수업입니다. 물론 교재는 따로 있구요. 교재는 케임브리지 교재를 사용합니다. 다만 오전 수업은 문법과 리딩 듣기와 같은 일반적인 수업이라면 오후수업은 오전수업보다는 말하기에 집중합니다.

오전수업은 총 4교시이며 오후 수업은 2교시입니다. 각각 50분씩 수업하구요. 아무래도 수업시간이 짧은 오후수업에는 교재를 따로 사용한다기 보단 친구들과 토론하고 뉴질랜드의 문화나 타국 문화에 대해 이해하는 부분이 더 많습니다.

또, LSI에는 한국인은 많지 않아요. 남미 친구들이 많고 동남아나 다른 아시아 국가 친구들이 훨씬 많아요. 그리고 당연한 이야기지만 기본적으로 모두 영어를 사용하기때문에 영어 실력 향상에 도움을 주죠.





이건 장점이자 단점이라 할 수 있는데요. LSI에는 한국인 교사 혹은 STAFF가 없습니다.

모든 선생님과 STAFF는 영어를 사용하기때문에 어떤 문제가 발생했을 때 그 문제를 영어로 설명하고 또 그 답을 영어로 들어야 하는 불편함이 있어요. 하지만 저 같은 경우 아주 기초적인 영어 실력을 가지고 있음에도 홈스테이 비용을 리턴 받고 원래 기간보다 빨리 종료하는 부분에 대해 학원과 이야기 했을 때 문제 없이 넘어갔는데요. 이런 경험담을 들으시면 아시겠지만 기본적인 의사소통만 가능하다면 큰 불편함은 없으실 거라 생각합니다~~~!!

그리고 가장 중요한 부분인데요. 매주 목요일은 레벨 테스트를 보고 매주 금요일은 테스트를 봅니다. 레벨테스트는 말 그대로 반을 올라가는 시험인데요~이 시험은 전체가 보는건 아니구요.

오전 클래스 선생님께 요청하면 선생님이 여러분의 실력을 보고 가능 여부에 대해 말씀해 주실거예요. 그리고 선생님의 컨펌 후에 오후 수업을 끝내고 레벨 테스트를 보게 되는데요. 다음날 시험 결과를 확인하고 만약 통과했다면 그 다음주 월요일부터 반을 옮기게 됩니다^^

매주 금요일에 보는 테스트는 한주간 여러분이 배운 내용을 확인하는 테스트인데요. 이 테스트를 잘 봐야 레벨 테스트를 볼 수 있기때문에 매우 중요하다고 볼 수 있습니다. 참고로 각 클래스마다 시험내용이 다르고 방식도 다릅니다.

저는 LSI에서의 만족하며 지내는 것 중에 이 테스트 관련한 부분도 큰데요~

학생들이 레벨업 하는 것도 그냥 시간이 지났으니 한다는 느낌이 아니라 철저하고 평가하고 시험을 통해서 레벨업이 이루어지기 때문에 학생 입장에서는 매우 큰 성취감이 있고요~ 그리고 매주 배운 것을 테스트가 이루어 지니 학생들이 계속해서 동기 부여 되고 열심히 공부할 수 있는 환경을 만들어 준다고 생각합니다. 실제 모든 학생들이 열심히 합니다!

최대한 제가 다니면서 미리 알았다면 좋았을 것들에 대해 이야기를 했는데요. 사실 학원 그리고 수업이라는 건 개인차가 있기때문에 제가 장점인 부분이 다른 사람에게는 단점이 되고 제가 단점인 부분이 다른 사람에게는 장점이 될 수 있다고 생각합니다. 그러므로 가장 좋은건 여러 어학원의 정보를 확인하시고 선택하는 거라고 생각되고 저의 후기가 도움이 되셨길 바라며 글 마치겠습니다~!!

감사합니다.



Auckland, NZLC

김*민 학생

안녕하세요~ 한국에서 뉴질랜드어학연수를 알아볼 때 생각보다 도움이 되는 학교정보나 후기가 없어 저의 후기가 작게나마 여러분들께 도움이 되길 바라며 오uckland NZLC에서의 후기를 들려드리겠습니다^^

제가 다니고 있는 New Zealand Language Centers_NZLC는 뉴질랜드교육청이 지정한 카테고리1 등급의 어학원 이구요~ 레벨도 세분화 되어 있고, 코스가 다양하기 때문에 연수 목적에 맞는 프로그램을 선택할 수 있습니다.

오uckland 캠퍼스는 시티 중심지인 홉슨 스트리트에 위치하고 있으며 어학연수 기관으로는 가장 큰 인원을 보유하고 있는 학원입니다^^ 앞에는 바로 바다가 펼쳐져 있어서 너무 좋아요~ 건물 1층에 스타벅스도 있으며 시티 접근성이 좋아 대중교통이용도 편리합니다. 특히 헬스장시설을 갖춘 수영장 바로 옆에 위치해 있다는 장점이 있습니다!

현재 30개의 나라에서 온 약 350명의 학생들이 일반 영어 코스, IELTS 시험 준비반, 테솔, 영러너 코스, 캠브리지 시험 준비반 등에서 공부하고 있습니다. 일부러 홈페이지 내 선생님들 및 스태프들 사진을 가지고 왔는데요~ 사진에서도 느껴지다시피 모든 선생님들과 스태프들이 친절하세요. 학생들과의 거리도 가깝게 지내시고 뭐든 도와주려고 하시는 열정이 학교 분위기를 매우 프렌들리하고 편안하게 만드는 것 같습니다.

학교에서의 열정적인 서포트는 처음 뉴질랜드에 와서 학생들이 은행 계좌 여는 방법부터 IRD No (Tax 낼 때 필요) 신청하는 방법도 하나하나 도와주시고 그 외에 CV 체크 / 잡 워크샵 / 바리스타 코스 학교 투어 / Electives 방과 후 선택 수업 (스터디 서포트, 발음 연습, 토익, 파워 스피킹, 뉴스 클럽) / 액티비티 (BBQ, 마오리 문화 체험, 스카이 타워, 카약킹, 박물관 방문) / 코스 인포메이션 세션 등의 서포트가 있는 것 같습니다.

또 전체적으로 학교 시설은 매우 현대적이고 깔끔합니다. 매일 깨끗하게 유지가 잘 되어 있고요 규모가 큰 편이기 때문에 강의실 외에 학생들이 쉴 휴게공간도 중간중간에 여러 개가 있어 편하게 점심을 먹거나 커피를 즐기거나 수다 떨고 할 수 있도록 매우 잘 되어있습니다^^

NZLC는 첫날 레벨테스트를 하기 위해 08:00까지 학교로 도착을 해야 합니다. 먼저 컴퓨터로 간단하게 Grammar & Vocabulary Test를 보게 되고요~ 마지막 선생님과 간단하게 1:1로 인터뷰 시간도 갑니다. 이 시간은 당연히 학생의 스피킹 레벨을 보려고 하시는 거겠죠~ 질문은 어렵지 않고요 영어 공부 한거나 생각나는 경험에 대해 이야기 해보거나 하는 편안한 대화였습니다.

레벨테스트는 6주마다 이루어진다고 하더라고요~ 혹시 본인이 배정받은 레벨이 너무 높거나 낮으면 상담을 통해 변경이 가능하니 크게 걱정하지 않으셔도 됩니다^^

또 레벨에 맞는 다양한 코스 선택이 가능해요! 장기로 어학연수를 오거나 워홀비자를 가지고 오시는 분들도 중급레벨부터 고급레벨까지 다양한 수업선택이 가능해 장점이라고 생각합니다!

레벨이 총 7단계별로 나누어져 있으며 저는 현재 Pre-Inter에 있지만 3개월 뒤 IELTS반을 목표로 하고 있기 때문에 지금부터 3개월 안에 레벨을 업업해서 최종적으로 Intermediate2 를 목표로 공부하고 있습니다^^

NZLC의 국적에 대해 이야기해보면, 매 주 월요일마다 새로운 친구들이 들어오고 금요일은 또 일정이 끝난 친구들은 졸업합니다. 한 반 최대 인원은 16명이고 현재 가장 많은 국적의 학생들은 일본 친구들이예요~ 그 외에도 태국이나 베트남, 필리핀에서 온 친구들도 많고 페루, 브라질, 콜롬비아, 칠레 등 남미에서 온 친구들과 유럽권(프랑스, 스페인, 독일)에서 온 친구들도 있습니다.

한인학생비율은 그렇게 높지 않은 것 같아요~ 그리고 다들 영어로 대화하고 한국 친구들과도 최대한 영어로 대화하려고 노력하기 때문에 크게 신경쓰지 않아도 될 것 같습니다^^

저는 아침에 잠이 없어서 오전반 풀타임 수업을 듣고 있으며 수업시간이 8시반으로 좀 빠른 편인데 그 래도 지각하는 학생이 가끔 있을 정도로 모두 매 수업시간에 맞춰 도착해 수업을 시작하고 있습니다.



General English Level	CEFR Level (Common European Framework)	Cambridge Scale	Cambridge Exam	IELTS	Business English	English Teacher Training	TOEIC
	C2					DELTA	
Advanced	C1	180-200	CAE (Advanced)	IELTS Band 6.5-7.5	Business English Upper Intermediate	TESOL, TESOL with TKT Prep	945-1000
Upper Intermediate	B2	160-180	FCE (Prof. Entry)	IELTS Band 5.5-6.5			785-940
Intermediate 2	B1+	150-160		IELTS Band 4.5-5.5	Business English Intermediate		650-780
Intermediate 1	B1	140-150					
Pre-Intermediate	A2	120-140					
Elementary	A1						
Beginner	Pre-A1						

수업 중간중간에 적절하게 브레이크 타임이 있기 때문에 지치려고 하면 쉬는 느낌으로 시간이 금방 지나가고요~ 또 수업자체가 지루하거나 그렇지 않고 그 날 배운 과정을 읽기, 말하기, 듣기, 쓰기 등 모든 영역이 골고루 활용하게끔 짜여져 있으며 특히나 스피킹에 있어서는 정말 많이 내뱉을 수 있는 시스템으로 선생님이 수업을 이끄시기 때문에 정말 만족하며 수업하고 있습니다.

오전에는 보통 교재를 사용해 수업하며 오후에는 선생님들께서 준비한 프린트나 영상물을 이용해 수업하고 있습니다. 그래서 General English과정은 초기에 말이 트이고 좀 더 다양한 표현으로 영어로 대화하고자 하는 분들에게는 실력을 많이 향상시킬 수 있고요, 어느정도 레벨이 올라왔거나 졸업시험이나 특정 영어점수가 필요하다면 IELTS 클래스를 이용해 목적에 맞게 공부하시는게 맞을 듯 합니다.

그리고 중요한 Electives 수업에 대해 말씀드리자면, 방과 후 수업이기도 하고 화요일과 목요일 1:45~2:45에 진행하고 있습니다.

클래스 및 캠퍼스 별로 수업이 나뉘어져 있고 모두가 원하는 인기 수업은 신청자가 몰리니 일찍 신청해야 합니다!!



그리고 뉴질랜드 생활에 필요한 정보를 소개하는 수업은 월요일에 진행되며 잡 워크샵이나 이력서와 관련한 수업은 수요일에 진행됩니다^^

NZLC 하면 가장 강점은 학교에서 하는 다양한 액티비티 인데요~ 정말 다양하고 학생들의 참여도는 거의 다 참여한다고 볼 수 있을 정도로 높습니다!! 뉴질랜드에서 자칫 지루하고 심심할 수 있다고 생각하실 수 있지만 저희 학교의 액티비티가 아주 다양하고 유익해서 그럴 틈이 없는 것 같아요.

마지막으로, NZLC에서 공부하면서 느낀 점이나 팁을 드리자면 1)절대 영어를 못한다고 소심하게 있거나 주눅들지 말고 적극적으로 행동 할 것!

초반에 특히 한국, 일본 등 아시아권에서 온 친구들 중에 영어로 말하기를 두려워하거나 소극적으로 학교 생활하는 친구들이 나중에 적응한 후 그 시간을 많이 활용하지 못한 걸 후회하는걸 많이 봤어요~ 물론 개인적인 성향에 따라 다르겠지만, 좀 더 노력해서 적극적으로 친구들과 이야기 하고 프로그램 및 수업시간에 참여한다면 영어실력 뿐만 아니라 학교생활 뉴질랜드 생활에도 빠르게 적응해 더 만족도 높은 연수를 할 수 있을 것 같습니다^^

2)점심도시락 싸서 다니기

점심시간이 45분 밖에 안되기 때문에 나가서 뭘 사 먹으려고 하면 시간적으로 약간 부족합니다. 좀 더 부지런하게 간단히 먹을 것을 싸오면 시간도 절약할 수 있고요. 많은 친구들도 도시락을 싸오기 때문에 함께 먹으며 시간을 보낼 수 있습니다^^

3)저는 SNS를 많이 안 해서(거의 안함) 한국에서는 불편함이 없었는데 여기 친구들은 모두~~다 합니다. 그래서 그 인스타로 서로 소통하는게 정말 많아 거의 반강제로 저도 만들어 소통하고 있어요^^

4)학교 액티비티 꼭 많이 활용하기

학교에서 액티비티 스케줄을 정말 알차게 계획해 놓으시는데 이 액티비티만 잘 활용해도 친구들을 사귀거나 영어를 쓰거나 하는 기회를 많이 찾으실 수 있을 것 같아요. 좀 더 활발하고 이러한 활동하는 것을 즐겨하시는 분이라면 분명 대만족 할만한 학교일 것 같습니다!! 감사합니다~!!



유학센터 회원혜택

ed:membership



- 고객은 ed:m이 존재하는 이유이며, 고객 한 분 한 분에게 보다 특별한 서비스를 제공하기 위해 끊임없이 고민하고 노력합니다.
- ed:membership은 특별한 ed:m 고객만을 위한 멤버십 서비스입니다.
- ed:m만의 풍성한 혜택과 서비스, 지금 가입하고 누리세요!

가입하면 누릴 수 있는 혜택



견적요청 서비스

꼼꼼한 견적요청 서비스로
알아보는 유학비용



가이드북 서비스

국가별 가이드북
무료배송 서비스 제공



카페 못지않은 음료 제공

다양한 tea와 매주 로스팅한
싱싱한 원두 제공



차별화 된 상담서비스

ed:m EC의
맞춤유학 컨설팅



상담 후 다양한 자료 제공

학업계획서, 학교 브로셔,
지도 등 제공

수속하면 누릴 수 있는 혜택



ed:m아이엘츠 수강료 할인

인강 최대 20%
학원 첫달 수강 할인




어학연수 수속비 및 비자대행비 무료지원

추천학교 등록 시 무료지원



홈스테이 서치 서비스

고객의 선택 사항에 맞는
숙소를 학교와 협의 하에 서치



항공권구매 대행 서비스

항공권 예약 대행



학비 당일송금 서비스

학비 당일송금 원칙 고수



픽업대행 서비스

픽업 예약 서비스 대행



지인소개 혜택

소개 시 10만원 제공
(친구 수속완료 후)



출국 오리엔테이션

출국 오리엔테이션 진행



신속하고 정확한 수속 진행 서비스

20년째 무사고 수속 서비스

출국하면 누릴 수 있는 혜택



해외 직영지사만의 프로그램

해외지사만의
다양한 프로그램 제공



국내/해외지사 케어 서비스

24시간 비상전화 서비스

LOVE
YOUR
Dream

ed:m 유학센터

www.edmuhak.com